



Componentes comunes: Cronotermostato táctil 3M 120-230V negro

02955

Series residenciales / Series resid. tradicionales / Componentes comunes /
Dispositivos

Cronotermostato táctil 3M 120-230V negro

Cronotermostato electrónico con pantalla táctil para control de la temperatura ambiente (calefacción y aire acondicionado), programable localmente con aplicación específica By-clima, dispositivo de control de la temperatura de clase I (aportación 1%) en modo ON/OFF y de clase IV (aportación 2%) en modo PID, 1 entrada para sensor de temperatura externa, 1 entrada multifunción programable, 1 entrada RJ9 para medidor de energía, salida de relé conmutada 5(2) A 230 V~, alimentación 120-230 V~ 50/60 Hz, retroiluminación de led RGB; se completa con placas Eikon, Arké o Plana, negro - 3 módulos



Estado producto

9 - Eliminado

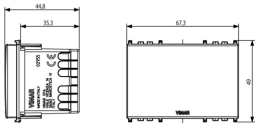
Instrucciones, Manuales, Documentación

- [Hoja de instrucciones multilingüe \(4631 kb\)](#)
- [Manuale installatore \(10451 kb\)](#)
- [Manuel installateur \(10455 kb\)](#)
- [Manual del instalador \(10450 kb\)](#)
- [Installer manual \(10444 kb\)](#)
- [Εγχειρίδιο τεχνικού εγκατάστασης \(10674 kb\)](#)
- [Installationsanleitung \(10453 kb\)](#)
- [Manuale utente \(6761 kb\)](#)
- [Manuel de l'utilisateur \(6763 kb\)](#)
- [Manual de usuario \(6759 kb\)](#)
- [User Manual \(6756 kb\)](#)
- [Εγχειρίδιο χρήστη \(6947 kb\)](#)
- [Bedienungsanleitung \(6761 kb\)](#)

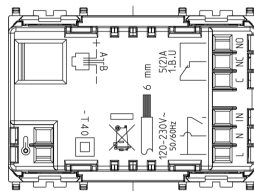
Vídeo

- [Videoguía Gestión de la energía](#)
- [Videoguía Gestión de la climatización](#)
- [Videoguía Funciones complementarias](#)
- [Videoguía Aplicación By-clima](#)

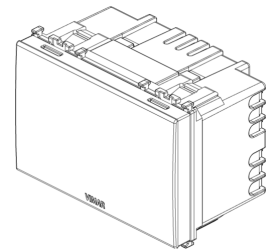
Dibujos



Volúmenes



Vista trasera



Vista 3D

Legal

Vimar se reserva el derecho de cambiar en cualquier momento y sin previo aviso las características de los productos reportados. La instalación debe ser realizada por personal cualificado cumpliendo con las disposiciones en vigor que regulan el montaje del material eléctrico en el país donde se instalen los productos. Para las condiciones de uso de la información de la ficha del producto, consulte [Condiciones de uso](#).