



Componentes comunes: Acoplador de línea KNX

01504.2

Sistemas+productos smart / KNX / Componentes comunes / Aparatos DIN

Acoplador de línea KNX

Acoplador de línea, estándar KNX, instalación en riel DIN (60715 TH35)
ocupa 2 módulos de 17,5 mm

Estado producto

3 - Activo

Cant. mínima de pedido

1 NR

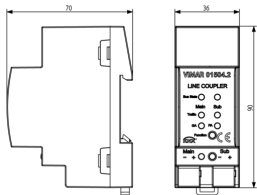
Instrucciones, Manuales, Documentación

- [Hoja de instrucciones multilingüe \(552 kb\)](#)
- [Manuale installatore \(758 kb\)](#)
- [Manual del instalador \(888 kb\)](#)

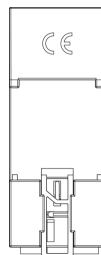
Software

- [DB_ComponentiImpianto_KNX_REL-01.11_20230915.zip](#)
- [DB_ComponentiImpianto_KNX_REL-01.12_20231215.zip](#)

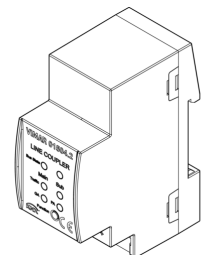
Dibujos



Volúmenes



Vista trasera



Vista 3D



Datos técnicos

- **Class group:** Sistemas de bus para instalaciones
- **Class:** Acoplador de línea / área de sistema bus
- **Sistema de bus KNX:** Si
- **Sistema bus KNX:** No
- **Bus de radio sistema bus:** No
- **Sistema de bus LON:** No
- **Sistema de bus Powernet:** No
- **Otros sistemas de bus:** Ninguno
- **Tipo de montaje:** Otros
- **Anchura de unidades de división:** 2

Marcas

- 00. Mercado CE - UE
- 27. KNX ([download](#))
- 37. Mercado - Marruecos
- 43. Marca UKCA - Gran Bretaña
- 92. RoHS EAU
- 99. Directiva RAEE ([download](#))

Embalajes



Código 8007352560512
Cantidad 1 NR
Med. 11,7x10,8x7,1 [cm]
Peso 132,1 [g]

Legal

Vimar se reserva el derecho de cambiar en cualquier momento y sin previo aviso las características de los productos reportados. La instalación debe ser realizada por personal cualificado cumpliendo con las disposiciones en vigor que regulan el montaje del material eléctrico en el país donde se instalen los productos. Para las condiciones de uso de la información de la ficha del producto, consulte [Condiciones de uso](#).