



## PLANA: Toma 2P 6A 24V SELV blanco

**14330**

Series residenciales / Series resid. tradicionales / PLANA / Dispositivos

### Toma 2P 6A 24V SELV blanco

Toma 2P 6 A 24 V (SELV) para clavija 01620 (espigas  $\varnothing$  3 mm distancia entre eje 12,4 mm), blanco. Para circuitos auxiliares

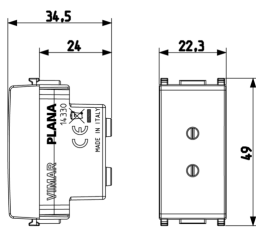
### Estado producto

3 - Activo

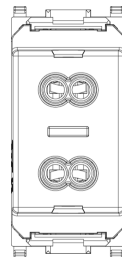
### Cant. mínima de pedido

20 NR

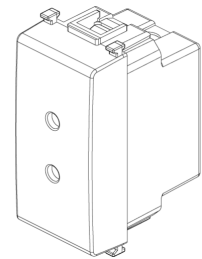
### Dibujos



Volúmenes



Vista trasera



Vista 3D



### Datos técnicos

- **Class group:** Programa de instalación de interruptores / enchufes
- **Class:** Enchufe
- **Con tapa abatible:** No
- **Color:** Blanco
- **Número RAL (similar):** 9003
- **Color metálico:** No
- **Transparente:** No
- **Bloqueable:** No
- **Corriente nominal:** 6 A
- **Voltaje nominal:** 24 V
- **Profundidad del dispositivo:** 34,50 mm

## Marcas

- 00. Marcado CE - UE
- 10. EAC Eurasian Customs Union
- 43. Marca UKCA - Gran Bretaña
- 99. Directiva RAEE ([download](#))

## Embalajes



**Código** 8007352108806  
**Cantidad** 1 NR  
**Med.** 4,1x2,8x5,3 [cm]  
**Peso** 24 [g]

**Código** 8007352108813  
**Cantidad** 20 NR  
**Med.** 21,4x11,6x6 [cm]  
**Peso** 540,67 [g]

## Legal

Vimar se reserva el derecho de cambiar en cualquier momento y sin previo aviso las características de los productos reportados. La instalación debe ser realizada por personal cualificado cumpliendo con las disposiciones en vigor que regulan el montaje del material eléctrico en el país donde se instalen los productos. Para las condiciones de uso de la información de la ficha del producto, consulte [Condiciones de uso](#).