

Modulo stampa etichette per targhe Elvox Videocitofonia

1. PDF editabile.
2. Inserire i nominativi negli appositi riquadri.
3. Stampare su fogli in poliestere formato A4, in scala 1:1.
4. Ritagliare l'etichetta/e lungo il bordo.
5. Inserire l'etichetta/e nell'apposito alloggiamento della targa.

Module impression étiquettes pour platines système portier-vidéo Elvox

1. PDF éditable.
2. Ajouter les noms dans les encadrés.
3. Imprimer sur feuilles en polyester, format A4, échelle 1:1.
4. Découper la/les étiquette/s sur le bord.
5. Introduire la/les étiquette/s dans le logement prévu à cet effet sur la platine.

Módulo para imprimir etiquetas para placas de sistemas de videoportero Elvox

1. PDF editable.
2. Introduzca los nombres en los cuadros correspondientes.
3. Imprima en hojas de poliéster formato A4 en escala 1:1.
4. Recorte la/s etiqueta/s por el borde.
5. Introduzca la/s etiqueta/s en el alojamiento de la placa.

Έντυπο εκτύπωσης ετικετών για μπουτονιέρες συστημάτων θυροτηλεόραση Elvox

1. PDF με δυνατότητα επεξεργασίας.
2. Εισαγάγετε τα ονόματα στις σχετικά πλαίσια.
3. Εκτυπώστε σε φύλλα πολυεστέρα A4, σε κλίμακα 1:1.
4. Κόψτε τις ετικέτες κατά μήκος του περιγράμματος.
5. Εισαγάγετε τις ετικέτες στην ειδική υποδοχή της μπουτονιέρας.

Label printer module for Elvox Video Door Entry System entrance panels

1. Editable PDF.
2. Enter the names in the dedicated boxes.
3. Print on A4 format polyester sheets, with a scale of 1:1.
4. Cut out the label(s) along the edge.
5. Insert the label(s) in the dedicated housing in the entrance panel.

Anleitung zur Erstellung von Namensschildern für Elvox Klingeltableaus

1. PDF editierbar.
2. Fügen Sie die Namen in die entsprechenden Felder ein.
3. Ausdruck auf Folienpapier im Format A4 im Maßstab 1:1.
4. Das Namensschild entlang der Kante ausschneiden.
5. Das Namensschild in die entsprechende Aufnahme einlegen.





Módulo de impressão de etiquetas para botoneiras Elvox Videoporteiros

1. PDF editável.
2. Inserir os nomes nos respetivos campos.
3. Imprimir em folhas de poliéster formato A4, na escala 1:1.
4. Cortar a(s) etiqueta(s) ao longo do rebordo.
5. Inserir a(s) etiqueta(s) no respetivo compartimento da botoneira.

Pixel

41110




- Moduli tasto singolo assiale • Single axial button modules • Modules touche axiale individuelle
- Einzelne Axialtaste • Módulos con una tecla axial • Módulos de tecla simples axial
- Μονάδες μονού αξονικού πλήκτρου



Pixel

41111

- Modulo tasto singolo basculante • Single rocker button modules • Module touche va-et-vient individuelle
- Einzelne Wipptaste • Módulo con una tecla basculante • Módulo de tecla simples basculante
- Μονάδα μονού πλήκτρου διπλής λειτουργίας







Pixel

41112

- Moduli tasto doppio assiale • Double axial button modules • Modules touche axiale double
- Doppelte Axialtaste • Módulos con doble tecla axial • Módulos de tecla dupla axial
- Μονάδες διπλού αξονικού πλήκτρου

Testo Standard • Standard text • Texte Standard • Standard Schriftart
• Texto estándar • Texto Standard • Κείμενο τυπικού μεγέθους



Testo Grande • Large text • Texte Grand • Große Schriftart
• Texto grande • Texto Grande • Κείμενο μεγάλου μεγέθους



Pixel


41115

- Frontale targa portanomi
- Name card entrance panel front
- Façade platine porte-noms
- Infomodul
- Frente placa tarjetero
- Frente botoneira porta-nomes
- Πρόσωση μπουτονιέρας με ετικέτες ονομάτων




Pixel Heavy

- Moduli frontali con pulsanti in singola fila
- Front modules with push buttons in a single row
- Modules frontaux avec boutons sur une rangée
- Frontplatten mit einreihigen Tasten
- Módulos frontales con pulsadores en una fila
- Módulos frontais com botões numa fila
- Μονάδες πρόσφυξης με μπουτόν σε μία σειρά



Pixel Heavy

- Moduli frontali con pulsanti in doppia fila • Front modules with push buttons in a double row • Modules frontaux avec boutons sur deux rangées
- Frontplatten mit doppelreihigen Tasten • Módulos frontales con pulsadores en dos filas • Módulos frontais com botões em duas filas
- Μονάδες πρόσωσης με μπουτόν σε δύο σειρές



Pixel Heavy

- Modulo frontale targa portanomi
- Front module for name card entrance panel
- Module frontal platine porte-noms
- rontplatte mit Namenslegende
- Módulo frontal placa tarjetero
- Módulo frontal da botoneira para porta-nomes
- Μονάδα πρόσωσης μπουτονιέρας με ετικέτες ονομάτων



Pixel Heavy

- Modulo frontale targa numero civico
- Front module for house number entrance panel
- Module frontal platine numéro de rue
- Frontplatte mit Infomodul
- Módulo frontal placa número de calle
- Módulo frontal da botoneira para número da porta
- Μονάδα πρόσωσης μπουτονιέρας με αρ. οδού

