

Scarica dagli store l'app View Wireless sul tablet/smartphone che userai per la configurazione • Download the View Wireless App from the stores onto the tablet/smartphone you will be using for configuration • Téléchargez depuis les stores l'app View Wireless sur la tablette/le smartphone que vous utiliserez pour la configuration • Descargue la aplicación View Wireless en la tablet o el smartphone que vaya a utilizar para la configuración • Laden Sie die App View Wireless aus den Stores auf das für die Konfiguration verwendete Tablet/Smartphone • Εκτελέστε λήψη από τα store της εφαρμογής View Wireless στο tablet/smartphone που θα χρησιμοποιήσετε για τη διαμόρφωση

قم بتنزيل التطبيق View Wireless من المتاجر على الكمبيوتر اللوحي/الهاتف الذكي الذي ستستخدمه لضبط وتهيئة الإعدادات



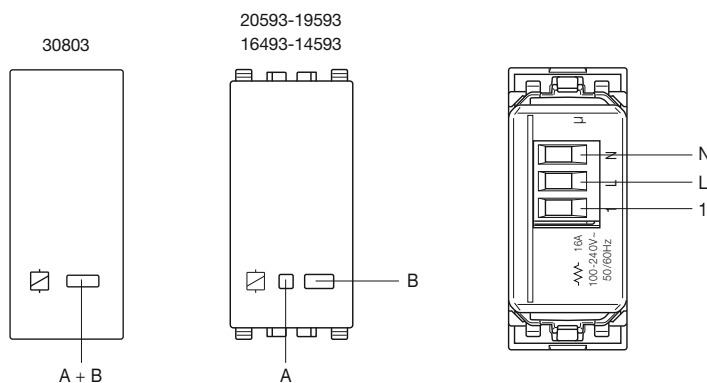
DUE MODALITA' DI FUNZIONAMENTO (ALTERNATIVE TRA LORO) • TWO OPERATING MODES (ALTERNATIVE) • DEUX MODES DE FONCTIONNEMENT (ALTERNATIFS ENTRE EUX) • DOS MODOS DE FUNCIONAMIENTO (ALTERNATIVOS) • ZWEI (ALTERNATIVE) BETRIEBSARTEN • ΔΥΟ ΤΡΟΠΟΙ ΛΕΙΤΟΥΡΓΙΑΣ (ΕΝΑΛΛΑΞΣΟΜΕΝΟΙ) • طريقتان للتشغيل (متناوبتان فيما بينهما)

Bluetooth oppure • or • ou • o • oder • ή • أو • zigbee

A seconda della modalità che scegli ti servirà • Depending on the mode you select, you will need • Selon le mode choisi, prévoir • Según el modo elegido, se precisa • Entsprechend des gewählten Modus benötigen Sie • Ανάλογα με τον τρόπο λειτουργίας που θα επιλέξετε θα χρειαστείτε τα εξής • وفقاً للطريقة التي ستختارها ستحتاج إلى

Bluetooth		zigbee
Gateway • Gateway • Passerelle • Gateway Gateway • Gateway • بوابة اتصال	Art. • Κωδ. • المنتج 30807.x 20597 19597 16497 14597	Hub Smart Home • Smart Home Hub • Smart Home Hub Hub Smart Home • Smart Home Hub • Smart Home Hub محور المنزل الذكي
App View per la gestione da smartphone/tablet View App for management via smartphone/tablet App View pour la gestion via smartphone/tablette Aplicación View para el control por smartphone/tablet App View für die Verwaltung über Smartphone/Tablet Εφαρμογή View για διαχείριση από smartphone/tablet App View للتحكم من خلال الهاتف الذكي/الكمبيوتر اللوحي		Hub Samsung SmartThings Amazon Echo Plus, Eco Show o Echo Studio Samsung SmartThings Hub Amazon Echo Plus, Eco Show or Echo Studio Samsung SmartThings Hub Amazon Echo Plus, Eco Show ou Echo Studio Hub Samsung SmartThings Amazon Echo Plus, Eco Show o Echo Studio Samsung SmartThings Hub Amazon Echo Plus, Eco Show oder Echo Studio Samsung SmartThings Hub Amazon Echo Plus, Eco Show ή Echo Studio Samsung SmartThings Hub Echo Studio أو Amazon Echo Plus, Eco Show
Assistenti vocali Alexa, Google Assistant, Siri, Homekit per l'eventuale comando voce Alexa, Google Assistant, Siri and Homekit voice assistants for possible voice operation Assistants vocaux Alexa, Google Assistant, Siri, Homekit éventuellement pour la commande vocale Asistentes de voz Alexa, Google Assistant, Siri, Homekit para el posible comando de voz Sprachassistenten Alexa, Google Assistant, Siri, Homekit zur Sprachsteuerung Αφηγητές Alexa, Google Assistant, Siri, Homekit για πιθανή φωνητική εντολή أنظمة الدعم الصوتي Alexa و Google Assistant و Siri و Homekit عند استخدام الأوامر الصوتية		

VISTA FRONTALE E POSTERIORE • FRONT AND REAR VIEW • VUES DE FACE ET ARRIÈRE • VISTA FRONTAL Y TRASERA
FRONT- UND RÜCKANSICHT • ΜΠΡΟΣΤΙΝΗ ΚΑΙ ΠΙΣΩ ΠΛΕΥΡΑ • العرض الأمامي والخلفي

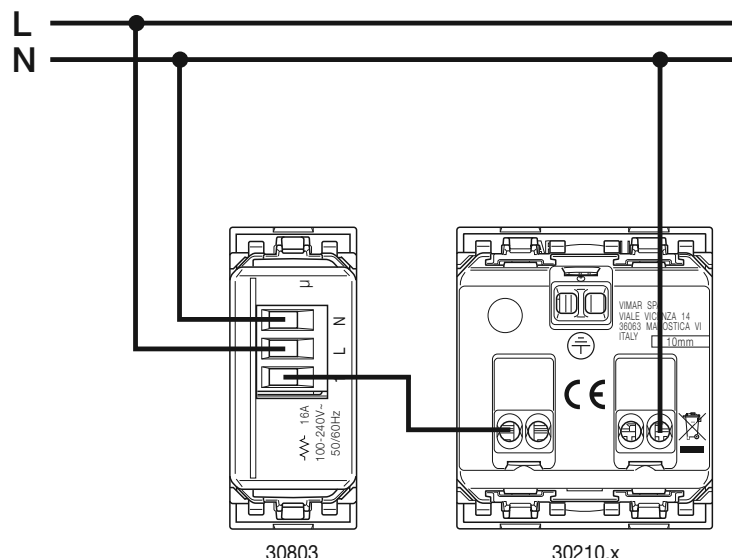
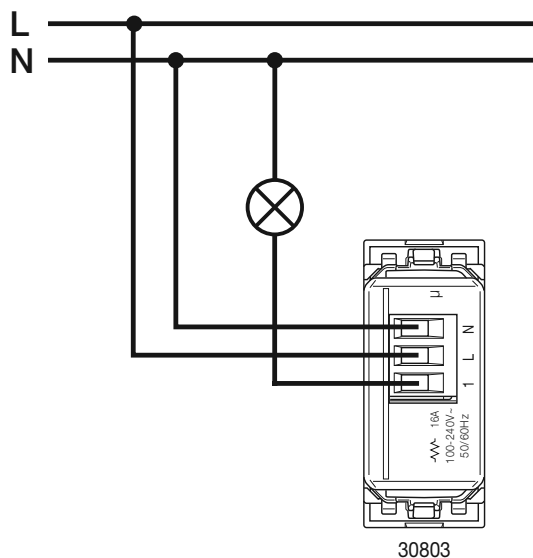


- A: LED • LED • Led • LED • LED • Λυχνία • مصباح ليد
- B: Pulsante frontale per comando carico e configurazione/reset
Front push button for load control and configuration/reset
Poussoir frontal de commande de la charge et de configuration/réinitialisation
Botón frontal para control de carga y configuración/reset
Frontseitige Taste zur Laststeuerung und für Konfiguration/Zurücksetzen
Μπροστινό πλήκτρο για έλεγχο φορτίου και διαμόρφωση/επαναφορά
مفتاح أمامي للتحكم بالحمل والتهيئة / الإعداد
- 1: Uscita a relé • Relay output • Sortie à relais
Salida de relé • Relaisausgang • Έξοδος με ρελέ • مخرج بمرحل

COLLEGAMENTI • CONNECTIONS • BRANCHEMENTS • CONEXIONES • ANSCHLÜSSE • ΣΥΝΔΕΞΕΙΣ • التوصيلات

1. Esempio di collegamento al carico
 Example of connection to the load
 Exemple de connexion à la charge
 Ejemplo de conexión a la carga
 Anschlussbeispiel an die Last
 Παράδειγμα σύνδεσης στο φορτίο
 مثال على التوصيل بالحمل

2. Esempio di collegamento alla presa
 Example of connection to the socket outlet
 Exemple de connexion à la prise
 Ejemplo de conexión a la toma de corriente
 Anschlussbeispiel an die Steckdose
 Παράδειγμα σύνδεσης στην πρίζα
 مثال على التوصيل بالمقبس



N.B. Rappresentazione grafica serie Linea. Posizione morsetti, cablaggi e funzionalità identiche anche per Eikon, Arkè, Idea e Plana.

N.B. Graphic representation of the Linea series. Position of terminals, wiring and functions also identical for Eikon, Arkè, Idea and Plana.

N.B. Représentation graphique série Linea. Position des bornes, câblages et fonctions identiques pour Eikon, Arké, Idea et Plana.

Nota importante: Representación gráfica serie Linea. Posición de bornes, cableados y funcionalidades idénticas también Eikon, Arké, Idea y Plana.

HINWEIS: Grafische Darstellung der Serie Linea. Klemmenposition, Verkabelung und Funktionen sind auch für Eikon, Arké, Idea und Plana identisch.

ΣΗΜ. Γραφική αναπαράσταση σειράς Linea. Η θέση των επαφών κλέμας, των καλωδιώσεων και των λειτουργιών είναι επίσης ίδια για τις σειρές Eikon, Arké, Idea και Plana.






ملاحظة هامة عرض رسومي لسلسلة Linea. موضع أطراف التوصيل والأسلاك والوظائف المعماثلة لـ Eikon و Arké و Plana و Idea.

CARATTERISTICHE • FEATURES • CARACTÉRISTIQUES • CARACTERÍSTICAS • MERKMALE • ΧΑΡΑΚΤΗΡΙΣΤΙΚΑ • المواصفات

Tensione nominale di alimentazione • Rated supply voltage • Tension nominale d'alimentation • Tensión nominal de alimentación • Nennversorgungsspannung Ονομαστική τάση τροφοδοσίας • الجهد الاسمي للتغذية الكهربائية	100-240 V~, 50/60 Hz 240-100 فولت~, 60/50 هرتز
Potenza dissipata • Dissipated power • Puissance dissipée • Potencia disipada • Verlustleistung • Απώλεια ισχύος • القدرة المبددة	0,85 W
Potenza RF trasmessa • RF transmission power • Puissance RF transmise • Potencia RF transmitida • Übertragene Funkleistung • Μεταδιδόμενη ισχύς RF قدرة تردد الراديو المنقولة	< 100mW (20dBm) > 100μW (dBm 20)
Range di frequenza • Frequency range • Gamme de fréquence • Rango de frecuencia • Frequenzbereich • Εύρος συχνότητας • نطاق التردد	2400-2483.5 MHz 2400-2483,5 ميغا هيرتز
Temperatura di funzionamento (uso interno) • Operating temperature (indoor use) • Température de fonctionnement (utilisation à l'intérieur) • Temperatura de funcionamiento (uso interno) • Betriebstemperatur (Innenbereich) • Θερμοκρασία λειτουργίας (εσωτερική χρήση) • درجة حرارة التشغيل (للاستخدام الداخلي)	-10 °C ÷ +40 °C

MORSETTI • TERMINALS • BORNES • BORNES • KLEMMEN • ΕΠΑΦΕΣ ΚΛΕΜΑΣ • لوحات نقاط التوصيل

2 (L,N) per linea e neutro • 2 (L, N) for line and neutral • 2 (L, N) de ligne et neutre • 2 (L, N) para línea y neutro • 2 (L, N) für Leitung und Nullleiter • 2 (L, N) για γραμμή και ουδέτερο 2 (L, N) لخط التيار والمحايد
1 morsetto (1) per l'uscita a relè in tensione • 1 terminal (1) for the relay output in voltage • 1 borne (1) pour la sortie à relais sous tension • 1 borne (1) para la salida de relé en tensión 1 Klemme (1) für den Spannungsrelaisausgang • 1 επαφή κλέμας (1) για την έξοδο με ρελέ υπό τάση • 1 كتلة توصيل (1) للمخرج المزود بمرحل تحت الجهد

Carichi • Loads • Charges Cargas • Lasten • Φορτία • الأحمال						Heating • Heating • Chauffage Calefacción • Heizung • Θέρμανση • التسخين
100 V~	16 A	8 A	30 W	0,5 A	4 A	16 (3,5) A
240 V~	16 A	8 A	100 W	0,5 A	4 A	16 (3,5) A

 **REGOLE DI INSTALLAZIONE • INSTALLATION RULES • CONSIGNES D'INSTALLATION • NORMAS DE INSTALACIÓN**
INSTALLATIONSVORSCHRIFTEN • ΚΑΝΟΝΙΣΜΟΙ ΕΓΚΑΤΑΣΤΑΣΗΣ • قواعد التركيب

L'apparecchio deve essere installato in scatole da incasso o da parete con supporti e placche Linea, Eikon, Arkè, Idea e Plana.

L'installazione deve essere effettuata su scatole con profondità maggiore di 48 mm.

Il circuito di alimentazione dell'uscita a relè deve essere protetto contro i sovraccarichi da un dispositivo, fusibile o interruttore automatico, con corrente nominale non superiore a 16 A.

The device must be installed in flush mounting boxes or surface mounting boxes with Linea, Eikon, Arkè, Idea and Plana supports and cover plates.

Installation must be carried out in mounting boxes with a depth of more than 48 mm.

The relay output power circuit must be protected against overloads by installing a device, fuse or automatic 1-way switch, with a rated current not exceeding 16 A.

L'appareil doit être installé dans des boîtes d'encastrement ou en saillie, avec des supports et des plaques Linea, Eikon, Arkè, Idea et Plana.

Procéder à l'installation sur des boîtes d'une profondeur supérieure à 48 mm.

Le circuit d'alimentation de la sortie à relais doit être protégé contre les surcharges par un dispositif, fusible ou interrupteur automatique, avec courant nominal inférieur ou égal à 16 A.

El dispositivo debe instalarse en cajas de empotrar o de superficie con soportes y placas Linea, Eikon, Arkè, Idea o Plana.

La instalación debe realizarse en cajas con fondo mayor de 48 mm.

El circuito de alimentación de la salida de relé debe estar protegido contra sobrecargas por un dispositivo, fusible o interruptor automático, con corriente nominal no superior a 16 A.

Das Gerät ist in Unterputz- oder Aufputzdosen mit Halterungen und Abdeckrahmen Eikon, Arkè, Idea und Plana zu installieren.

Die Installation hat in Dosen mit einer Tiefe von über 48 mm zu erfolgen.

Der Versorgungskreis des Relaisausgangs muss durch ein entsprechendes Gerät, eine Sicherung oder einen Schutzschalter mit Nennstrom nicht über 16 A gegen Überlasten geschützt werden.

Η συσκευή πρέπει να εγκατασταθεί σε χωνευτά ή επιτοίχια κουτιά με στηρίγματα και πλαίσια Linea, Eikon, Arkè, Idea και Plana.

Η εγκατάσταση πρέπει να πραγματοποιηθεί σε κουτιά βάθους άνω των 48 mm.

Το κύκλωμα τροφοδοσίας της εξόδου με ρελέ πρέπει να προστατεύεται από την υπερφόρτωση μέσω μηχανισμού, ασφάλειας ή αυτόματου διακόπτη, με ονομαστικό ρεύμα έως 16 A.

يجب تركيب الجهاز في علب غاطسة أو على الحائط بواسطة دعائم وشرائح Linea و Eikon و Arkè و Idea و Plana.

يجب تنفيذ التركيب على علب ذات عمق يزيد عن 48 مم.

يجب حماية دائرة تغذية مخرج المرحلة ضد الأحمال الزائدة بواسطة جهاز أو منصهر أو قاطع أوتوماتيكي، بتيار اسمي لا يتجاوز 16 أمبير.

Vimar SpA dichiara che l'apparecchiatura radio è conforme alla direttiva 2014/53/UE. Il testo completo della dichiarazione di conformità UE è disponibile nella scheda di prodotto al seguente indirizzo Internet: www.vimar.com.

Vimar SpA declares that the radio equipment complies with Directive 2014/53/EU. The full text of the EU declaration of conformity is on the product sheet available on the following website: www.vimar.com

Vimar SpA déclare que l'équipement radio est conforme à la directive 2014/53/UE. Le texte complet de la déclaration de conformité UE est disponible sur la fiche du produit à l'adresse Internet suivante : www.vimar.com.

Vimar SpA declara que el equipo radio es conforme a la directiva 2014/53/UE. El texto completo de la declaración de conformidad UE está recogido en la ficha del producto en la siguiente página web: www.vimar.com.

Vimar SpA erklärt, dass die Funkanlage der Richtlinie 2014/53/EU entspricht. Die vollständige Fassung der EU-Konformitätserklärung steht im Datenblatt des Produkts unter der Internetadresse www.vimar.com zur Verfügung.

Η Vimar SpA δηλώνει ότι η συσκευή ραδιοσυχνότητας συμμορφώνεται με την οδηγία 2014/53/EE. Το πλήρες κείμενο της δήλωσης συμμόρφωσης EE διατίθεται στην κάρτα του προϊόντος στην παρακάτω διαδικτυακή διεύθυνση: www.vimar.com.

تُقر شركة Vimar بأن جهاز الاسلكي مطابق للتوجيه UE/53/2014. يتوفر النص الكامل من إقرار مطابقة الاتحاد الأوروبي في وثيقة المنتج على الموقع الإلكتروني التالي: www.vimar.com.

Regolamento REACH (UE) n. 1907/2006 – art.33. Il prodotto potrebbe contenere tracce di piombo • REACH (EU) Regulation no. 1907/2006 – Art.33. The product may contain traces of lead • Règlement REACH (EU)

n° 1907/2006 – art.33. Le produit pourrait contenir des traces de plomb • Reglamento REACH (UE) n. 1907/2006 – art.33. El producto puede contener trazas de plomo • REACH-Verordnung (EG) Nr. 1907/2006

– Art.33. Das Erzeugnis kann Spuren von Blei enthalten • Κανονισμός REACH (EE) αρ. 1907/2006 – Άρθρο 33. Το προϊόν μπορεί να περιέχει ίχνη μολύβδου

لائحة تسجيل وتقييم وترخيص وتقييد المواد الكيميائية (REACH) (UE) رقم 1907/2006 - المادة 33. قد يحتوي المنتج على آثار الرصاص.

Il logo Apple, iPhone e iPad sono marchi commerciali di Apple Inc., registrati negli Stati Uniti e in altri Paesi e Regioni. App Store è un marchio di servizio di Apple Inc. Google è un marchio di Google LLC. Amazon, Alexa e tutti i loghi correlati sono marchi di Amazon.com, Inc. o delle sue affiliate.

The Apple, iPhone and iPad logos are trademarks of Apple Inc., registered in the United States and in other Countries and Regions. App Store is a service trademark of Apple Inc. Google is a trademark of Google LLC. Amazon, Alexa and all related logos are trademarks of Amazon.com, Inc. or its affiliates.

Les logos Apple, iPhone et iPad sont des marques commerciales de Apple Inc., enregistrées aux États-Unis et dans d'autres pays et régions. App Store est une marque de service de Apple Inc. Google est une marque de Google LLC. Amazon, Alexa et tous les logos associés sont des marques de Amazon.com, Inc. ou de ses sociétés affiliées.

El logotipo Apple, iPhone e iPad son marcas comerciales de Apple Inc., registradas en EE. UU. y otros países y regiones. App Store es una marca de servicio de Apple Inc. Google es una marca de Google LLC. Amazon, Alexa y todos los logotipos correspondientes son marcas de Amazon.com, Inc. o de sus afiliadas.

Die Logos Apple, iPhone und iPad sind in den USA sowie in anderen Ländern und Regionen eingetragene Handelsmarken von Apple Inc. App Store ist eine Dienstleistungsmarke von Apple Inc. Google ist ein Markenzeichen von Google LLC. Amazon, Alexa und alle damit verbundenen Logos sind Markenzeichen von Amazon.com, Inc. oder der Tochtergesellschaften.

Τα λογότυπα Apple, iPhone και iPad είναι κατοχυρωμένα εμπορικά σήματα της Apple Inc. στις Ηνωμένες Πολιτείες και σε άλλες χώρες και περιοχές. Η ονομασία App Store είναι σήμα υπηρεσίας της Apple Inc. Η ονομασία Google είναι σήμα της Google LLC. Οι ονομασίες Amazon, Alexa και όλα τα σχετικά λογότυπα είναι σήματα της Amazon.com, Inc. ή των θυγατρικών της.

الشعارات Apple و iPhone و iPad هي علامات تجارية ملك لشركة Apple Inc. Google وجميع الشعارات التجارية المرتبطة بها هي علامات تجارية مملوكة لشركة Amazon.com, Inc. أو الشركات التابعة لها.

DETTAGLI DISPOSITIVO, CONFIGURAZIONE E INFORMAZIONI RAEE SCARICABILI IN PDF DALLA SCHEDA PRODOTTO SU www.vimar.com (il QR code apre la scheda dell'art. 30803.B, che condivide lo stesso foglio istruzioni con gli art. 30803.x-20593-19593-16493-14593).



DEVICE DETAILS, CONFIGURATION AND WEEE INFORMATION CAN BE DOWNLOADED IN PDF FORMAT FROM THE PRODUCT DATA SHEET ON www.vimar.com (the QR code opens the data sheet of art. 30803.B, which shares the same instructions sheet as art. 30803.x-20593-19593-16493-14593).



DÉTAILS DU DISPOSITIF, CONFIGURATION ET INFORMATIONS DEEE À TÉLÉCHARGER AU FORMAT PDF À PARTIR DE LA FICHE PRODUIT SUR www.vimar.com (le code QR permet d'ouvrir la fiche de l'art. 30803.B, qui partage la même notice d'instructions que les art. 30803.x-20593-19593-16493-14593).



DETALLES DISPOSITIVO, CONFIGURACIÓN E INFORMACIÓN RAEE DESCARGABLES EN PDF DESDE LA FICHA DEL PRODUCTO EN www.vimar.com (el código QR abre la ficha del art. 30803.B, que comparte la misma hoja de instrucciones con los arts. 30803.x-20593-19593-16493-14593).



DOWNLOAD DER GERÄTEDETAILS, KONFIGURATION UND WEEE-INFORMATIONEN ALS PDF VOM PRODUKT-DATENBLATT AUF www.vimar.com VERFÜGBAR (der QR-Code öffnet das Datenblatt des Art. 30803.B, der das gleiche Anleitungsblatt der Art. 30803.x-20593-19593-16493-14593 beinhaltet).



ΛΕΠΤΟΜΕΡΕΙΕΣ ΣΧΕΤΙΚΑ ΜΕ ΤΟΝ ΜΗΧΑΝΙΣΜΟ, ΔΙΑΜΟΡΦΩΣΗ ΚΑΙ ΠΛΗΡΟΦΟΡΙΕΣ ΑΗΘΕ ΕΙΝΑΙ ΔΙΑΘΕΣΙΜΕΣ ΓΙΑ ΛΗΨΗ ΣΕ PDF ΑΠΟ ΤΟ ΔΕΛΤΙΟ ΠΡΟΪΟΝΤΟΣ ΣΤΗ ΔΙΕΥΘΥΝΣΗ www.vimar.com (ο κωδικός QR ανοίγει το δελτίο προϊόντος κωδ. 30803.B, το οποίο έχει το ίδιο φύλλον οδηγιών με τους κωδ. 30803.x-20593-19593-16493-14593).



يمكن تنزيل تفاصيل وشرح الجهاز والمعلومات التي تتعلق ببقايا الأجهزة الكهربائية والإلكترونية على شكل ملف بي دي أف من ورقة بيانات المنتج على الموقع www.vimar.com (يفتح كود رمز الاستجابة السريعة QR بطاقة المنتج 30803B ، والذي يشارك نفس ورقة التعليمات مع المنتجات 30803x-20593-19593-16493-14593).

