

Scarica dagli store l'app View Wireless sul tablet/smartphone che userai per la configurazione • Download the View Wireless App from the stores onto the tablet/smartphone you will be using for configuration • Téléchargez depuis les stores l'appli View Wireless sur la tablette/le smartphone que vous utiliserez pour la configuration • Descargue la aplicación View Wireless en la tablet o el smartphone que vaya a utilizar para la configuración • Laden Sie die App View Wireless aus den Stores auf das für die Konfiguration verwendete Tablet/Smartphone • Εκτελέστε λήψη από τα store της εφαρμογής View Wireless στο tablet/smartphone που θα χρησιμοποιήσετε για τη διαμόρφωση

قم بتنزيل التطبيق View Wireless من المتاجر على الكمبيوتر اللوحي/الهاتف الذكي الذي ستستخدمه لضبط وتهيئة الإعدادات



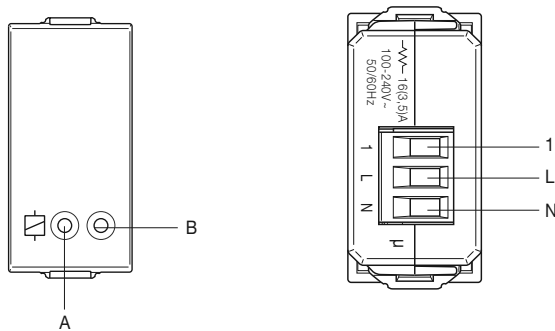
DUE MODALITA' DI FUNZIONAMENTO (ALTERNATIVE TRA LORO) • TWO OPERATING MODES (ALTERNATIVE) • DEUX MODES DE FONCTIONNEMENT (ALTERNATIFS ENTRE EUX) • DOS MODOS DE FUNCIONAMIENTO (ALTERNATIVOS) • ZWEI (ALTERNATIVE) BETRIEBSARTEN • ΔΥΟ ΤΡΟΠΟΙ ΛΕΙΤΟΥΡΓΙΑΣ (ΕΝΑΛΛΑΣΣΟΜΕΝΟΙ) • طريقتان للتشغيل (متناوبتان فيما بينهما)

Bluetooth oppure • or • ou • o • oder • ή • أو • zigbee

A seconda della modalità che scegli ti servirà • Depending on the mode you select, you will need • Selon le mode choisi, prévoir • Según el modo elegido, se precisa • Entsprechend des gewählten Modus benötigen Sie • Ανάλογα με τον τρόπο λειτουργίας που θα επιλέξετε θα χρειαστείτε τα εξής • وفقاً للطريقة التي ستختارها ستحتاج إلى

Bluetooth		zigbee
Gateway • Gateway • Passerelle • Gateway Gateway • Gateway • بوابة اتصال	Art. • Κωδ. • المنتج 09597	Hub Smart Home • Smart Home Hub • Smart Home Hub Hub Smart Home • Smart Home Hub • Smart Home Hub محور المنزل الذكي
App View per la gestione da smartphone/tablet View App for management via smartphone/tablet App View pour la gestion via smartphone/tablette Aplicación View para el control por smartphone/tablet App View für die Verwaltung über Smartphone/Tablet Εφαρμογή View για διαχείριση από smartphone/tablet App View للتحكم من خلال الهاتف الذكي/الكمبيوتر اللوحي		Hub Samsung SmartThings Amazon Echo Plus, Eco Show o Echo Studio Samsung SmartThings Hub Amazon Echo Plus, Eco Show or Echo Studio Samsung SmartThings Hub Amazon Echo Plus, Eco Show ou Echo Studio Hub Samsung SmartThings Amazon Echo Plus, Eco Show o Echo Studio Samsung SmartThings Hub Amazon Echo Plus, Eco Show oder Echo Studio Samsung SmartThings Hub Amazon Echo Plus, Eco Show ή Echo Studio Samsung SmartThings Hub Echo Studio o Amazon Echo Plus, Eco Show
Assistenti vocali Alexa, Google Assistant, Siri, Homekit per l'eventuale comando voce Alexa, Google Assistant, Siri and Homekit voice assistants for possible voice operation Assistants vocaux Alexa, Google Assistant, Siri, Homekit éventuellement pour la commande vocale Asistentes de voz Alexa, Google Assistant, Siri, Homekit para el posible comando de voz Sprachassistenten Alexa, Google Assistant, Siri, Homekit zur Sprachsteuerung Αφηγητές Alexa, Google Assistant, Siri, Homekit για πιθανή φωνητική εντολή أنظمة الدعم الصوتي Alexa و Google Assistant و Siri و Homekit عند استخدام الأوامر الصوتية		

VISTA FRONTALE E POSTERIORE • FRONT AND REAR VIEW • VUES DE FACE ET ARRIÈRE • VISTA FRONTAL Y TRASERA
FRONT- UND RÜCKANSICHT • ΜΠΡΟΣΤΙΝΗ ΚΑΙ ΠΙΣΩ ΠΛΕΥΡΑ • العرض الأمامي والخلفي

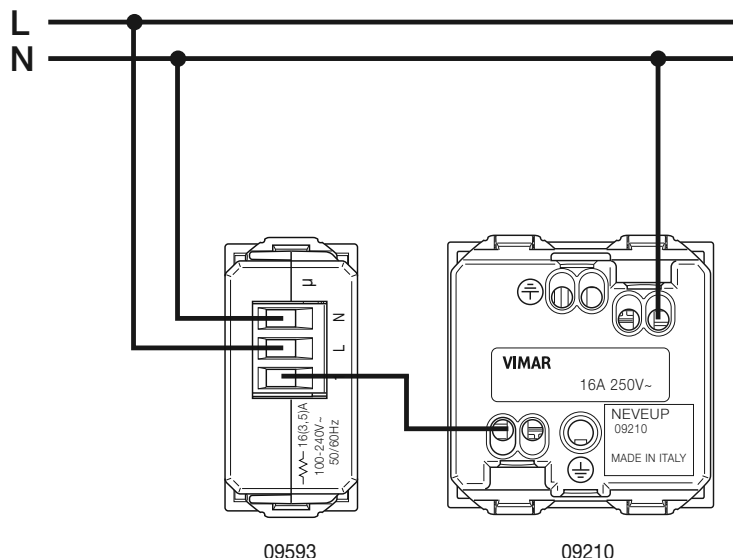
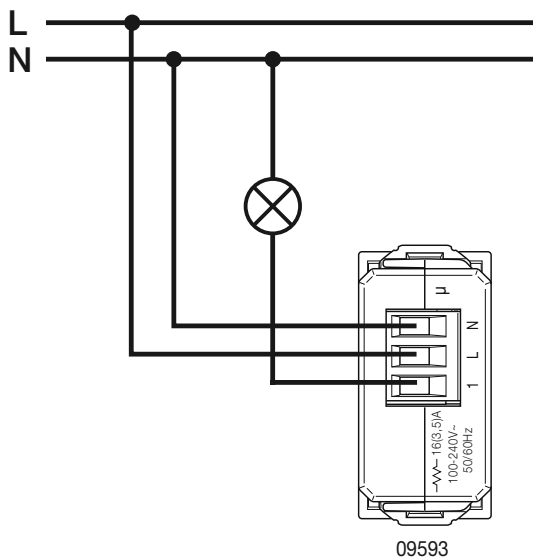


- A: LED • LED • Led • LED • LED • Λυχνία • مصباح ليد
- B: Pulsante frontale per comando carico e configurazione/reset
Front push button for load control and configuration/reset
Poussoir frontal de commande de la charge et de configuration/réinitialisation
Botón frontal para control de carga y configuración/reset
Frontseitige Taste zur Laststeuerung und für Konfiguration/Zurücksetzen
Μπροστινό πλήκτρο για έλεγχο φορτίου και διαμόρφωση/επαναφορά
مفتاح أمامي للتحكم بالحمل والتهيئة / الإعداد
- 1: Uscita a relé • Relay output • Sortie à relais
Salida de relé • Relaisausgang • Έξοδος με ρελέ • مخرج بمرحل

COLLEGAMENTI • CONNECTIONS • BRANCHEMENTS • CONEXIONES • ANSCHLÜSSE • ΣΥΝΔΕΞΕΙΣ • التوصيلات

1. Esempio di collegamento al carico
 Example of connection to the load
 Exemple de connexion à la charge
 Ejemplo de conexión a la carga
 Anschlussbeispiel an die Last
 Παράδειγμα σύνδεσης στο φορτίο
 مثال على التوصيل بالحمل

2. Esempio di collegamento alla presa
 Example of connection to the socket outlet
 Exemple de connexion à la prise
 Ejemplo de conexión a la toma de corriente
 Anschlussbeispiel an die Steckdose
 Παράδειγμα σύνδεσης στην πρίζα
 مثال على التوصيل بالمقبس



CARATTERISTICHE • FEATURES • CARACTÉRISTIQUES • CARACTERÍSTICAS • MERKMALE • ΧΑΡΑΚΤΗΡΙΣΤΙΚΑ • المواصفات






Tensione nominale di alimentazione • Rated supply voltage • Tension nominale d'alimentation • Tensión nominal de alimentación • Nennversorgungsspannung Ονομαστική τάση τροφοδοσίας • الجهد الاسمي للتغذية الكهربائية	100-240 V~, 50/60 Hz 240-100 فولت~, 60/50 هرتز
Potenza dissipata • Dissipated power • Puissance dissipée • Potencia disipada • Verlustleistung • Απώλεια ισχύος • القدرة المبددة	0,85 W
Potenza RF trasmessa • RF transmission power • Puissance RF transmise • Potencia RF transmitida • Übertragene Funkleistung • Μεταδιδόμενη ισχύς RF قدرة تردد الراديو المنقولة	< 100mW (20dBm) (dBm 20) >100 ميغاواط
Range di frequenza • Frequency range • Gamme de fréquence • Rango de frecuencia • Frequenzbereich • Εύρος συχνότητας • نطاق التردد	2400-2483.5 MHz 2483,5-2400 ميغا هيرتز
Temperatura di funzionamento (uso interno) • Operating temperature (indoor use) • Température de fonctionnement (utilisation à l'intérieur) • Temperatura de funcionamiento (uso interno) • Betriebstemperatur (Innenbereich) • Θερμοκρασία λειτουργίας (εσωτερική χρήση) • درجة حرارة التشغيل (للاستخدام الداخلي)	-10 °C ÷ +40 °C

MORSETTI • TERMINALS • BORNES • BORNES • KLEMMEN • ΕΠΑΦΕΣ ΚΛΕΜΑΣ • لوحات نقاط التوصيل

2 (L,N) per linea e neutro • 2 (L, N) for line and neutral • 2 (L, N) de ligne et neutre • 2 (L, N) para línea y neutro • 2 (L, N) für Leitung und Nullleiter • 2 (L, N) για γραμμή και ουδέτερο لخط التيار والمحايد (N و L) 2
1 morsetto (1) per l'uscita a relé in tensione • 1 terminal (1) for the relay output in voltage • 1 borne (1) pour la sortie à relais sous tension • 1 borne (1) para la salida de relé en tensión 1 Klemme (1) für den Spannungsrelaisausgang • 1 επαφή κλέμας (1) για την έξοδο με ρελέ υπό τάση • 1 كتلة توصيل (1) للمخرج المزود بمرحل تحت الجهد

CARICHI COMANDABILI • CONTROLLABLE LOADS • CHARGES COMMANDÉES • CARGAS CONTROLABLES • REGELBARE LASTEN

ΕΛΕΓΧΟΜΕΝΑ ΦΟΡΤΙΑ • الأحمال التي يمكن التحكم بها

Carichi • Loads • Charges Cargas • Lasten • Φορτία • الأحمال						Heating • Heating • Chauffage Calefacción • Heizung • Θέρμανση • التسخين
100 V~	16 A	8 A	30 W	0,5 A	4 A	16 (3,5) A
240 V~	16 A	8 A	100 W	0,5 A	4 A	16 (3,5) A

 **REGOLE DI INSTALLAZIONE • INSTALLATION RULES • CONSIGNES D'INSTALLATION • NORMAS DE INSTALACIÓN**
INSTALLATIONSVORSCHRIFTEN • ΚΑΝΟΝΙΣΜΟΙ ΕΓΚΑΤΑΣΤΑΣΗΣ • قواعد التركيب

L'apparecchio deve essere installato in scatole da incasso o da parete con supporti e placche Neve Up.

L'installazione deve essere effettuata su scatole con profondità maggiore di 48 mm.

L'interruttore elettronico deve essere protetto da un fusibile direttamente associato con un potere di interruzione nominale di 1500 A o da un interruttore automatico con una corrente nominale non superiore a 16 A.

The device must be installed in flush mounting boxes or surface mounting boxes with Neve Up supports and cover plates.

Installation must be carried out in mounting boxes with a depth of more than 48 mm.

The electronic switch shall be protected by a directly associated fuse with a rated breaking capacity of 1500 A or circuit breaker with a rated current not exceeding 16 A.

L'appareil doit être installé dans des boîtes d'encastrement ou en saillie, avec des supports et des plaques Neve Up.

Procéder à l'installation sur des boîtes d'une profondeur supérieure à 48 mm.

L'interrupteur électronique doit être directement associé à un fusible ayant un pouvoir de coupure nominal de 1500 A ou à un interrupteur automatique ayant un courant nominal inférieur ou égal à 16 A.

El dispositivo debe instalarse en cajas de empotrar o de superficie con soportes y placas Neve Up.

La instalación debe realizarse en cajas con fondo mayor de 48 mm.

El interruptor electrónico debe estar protegido con un fusible, directamente asociado a un poder de corte nominal de 1500 A, o con un interruptor automático con una corriente nominal no superior a 16 A.

Das Gerät ist in Unterputz- oder Aufputzdosen mit Halterungen und Abdeckrahmen Neve Up zu installieren.

Die Installation hat in Dosen mit einer Tiefe von über 48 mm zu erfolgen.

Der elektronische Schalter muss durch eine direkt verbundene Sicherung mit Nenn-Abschaltleistung 1500 A oder von einen Schutzschalter mit Bemessungsstrom nicht über 16 A geschützt werden.

Η συσκευή πρέπει να εγκατασταθεί σε χωνευτά ή επιτοίχια κουτιά με στηρίγματα και πλαίσια Neve Up.

Η εγκατάσταση πρέπει να πραγματοποιηθεί σε κουτιά βάθους άνω των 48 mm.

Ο ηλεκτρονικός διακόπτης πρέπει να προστατεύεται από απευθείας συνδεδεμένη ασφάλεια με ονομαστική ισχύ διακοπής 1500 A ή από αυτόματο διακόπτη με ονομαστικό ρεύμα έως 16 A.

يجب تركيب الجهاز في علب غاطسة أو على الحائط بواسطة دعائم وشرائح Neve Up.

يجب تنفيذ التركيب على علب ذات عمق يزيد عن 48 مم.

يجب أن يكون المفتاح الإلكتروني محميًا بمنصهر مرتبط مباشرة بقدرته فصل مقدرة تبلغ 1500 أمبير أو بمفتاح أوتوماتيكي بتيار مقنن لا يتجاوز 16 أمبير.

Vimar SpA dichiara che l'apparecchiatura radio è conforme alla direttiva 2014/53/UE. Il testo completo della dichiarazione di conformità UE è disponibile nella scheda di prodotto al seguente indirizzo Internet: www.vimar.com.

Vimar SpA declares that the radio equipment complies with Directive 2014/53/EU. The full text of the EU declaration of conformity is on the product sheet available on the following website: www.vimar.com

Vimar SpA déclare que l'équipement radio est conforme à la directive 2014/53/UE. Le texte complet de la déclaration de conformité UE est disponible sur la fiche du produit à l'adresse Internet suivante : www.vimar.com.

Vimar SpA declara que el equipo radio es conforme a la directiva 2014/53/UE. El texto completo de la declaración de conformidad UE está recogido en la ficha del producto en la siguiente página web: www.vimar.com.

Vimar SpA erklärt, dass die Funkanlage der Richtlinie 2014/53/EU entspricht. Die vollständige Fassung der EU-Konformitätserklärung steht im Datenblatt des Produkts unter der Internetadresse www.vimar.com zur Verfügung.

Η Vimar SpA δηλώνει ότι η συσκευή ραδιοσυχνότητας συμμορφώνεται με την οδηγία 2014/53/ΕΕ. Το πλήρες κείμενο της δήλωσης συμμόρφωσης ΕΕ διατίθεται στην κάρτα του προϊόντος στην παρακάτω διαδικτυακή διεύθυνση: www.vimar.com.

تُقر شركة Vimar SpA بأن جهاز اللاسلكي مطابق للتوجيه UE/53/2014. يتوفر النص الكامل من إقرار مطابقة الاتحاد الأوروبي في وثيقة المنتج على الموقع الإلكتروني التالي: www.vimar.com.

Regolamento REACH (UE) n. 1907/2006 – art.33. Il prodotto potrebbe contenere tracce di piombo • REACH (EU) Regulation no. 1907/2006 – Art.33. The product may contain traces of lead • Règlement REACH (EU) n° 1907/2006 – art.33. Le produit pourrait contenir des traces de plomb • Reglamento REACH (UE) n. 1907/2006 – art.33. El producto puede contener trazas de plomo • REACH-Verordnung (EG) Nr. 1907/2006 – Art.33. Das Erzeugnis kann Spuren von Blei enthalten • Κανονισμός REACH (ΕΕ) αρ. 1907/2006 – Άρθρο 33. Το προϊόν μπορεί να περιέχει ίχνη μολύβδου

لائحة تسجيل وتقييم وترخيص وتقييد المواد الكيميائية (REACH) (UE) رقم 2006/1907 – المادة 33. قد يحتوي المنتج على آثار الرصاص.

Il logo Apple, iPhone e iPad sono marchi commerciali di Apple Inc., registrati negli Stati Uniti e in altri Paesi e Regioni. App Store è un marchio di servizio di Apple Inc. Google è un marchio di Google LLC. Amazon, Alexa e tutti i loghi correlati sono marchi di Amazon.com, Inc. o delle sue affiliate.

The Apple, iPhone and iPad logos are trademarks of Apple Inc., registered in the United States and in other Countries and Regions. App Store is a service trademark of Apple Inc. Google is a trademark of Google LLC. Amazon, Alexa and all related logos are trademarks of Amazon.com, Inc. or its affiliates.

Les logos Apple, iPhone et iPad sont des marques commerciales de Apple Inc., enregistrées aux États-Unis et dans d'autres pays et régions. App Store est une marque de service de Apple Inc. Google est une marque de Google LLC. Amazon, Alexa et tous les logos associés sont des marques de Amazon.com, Inc. ou de ses sociétés affiliées.

El logotipo Apple, iPhone e iPad son marcas comerciales de Apple Inc., registradas en EE. UU. y otros países y regiones. App Store es una marca de servicio de Apple Inc. Google es una marca de Google LLC. Amazon, Alexa y todos los logotipos correspondientes son marcas de Amazon.com, Inc. o de sus afiliadas.

Die Logos Apple, iPhone und iPad sind in den USA sowie in anderen Ländern und Regionen eingetragene Handelsmarken von Apple Inc. App Store ist eine Dienstleistungsmarke von Apple Inc. Google ist ein Markenzeichen von Google LLC. Amazon, Alexa und alle damit verbundenen Logos sind Markenzeichen von Amazon.com, Inc. oder der Tochtergesellschaften.

Τα λογότυπα Apple, iPhone και iPad είναι κατοχυρωμένα εμπορικά σήματα της Apple Inc. στις Ηνωμένες Πολιτείες και σε άλλες χώρες και περιοχές. Η ονομασία App Store είναι σήμα υπηρεσίας της Apple Inc. Η ονομασία Google είναι σήμα της Google LLC. Οι ονομασίες Amazon, Alexa και όλα τα σχετικά λογότυπα είναι σήματα της Amazon.com, Inc. ή των θυγατρικών της.

الشعارات Apple، iPhone و iPad هي علامات تجارية ملك لشركة Apple Inc. ومسجلة في الولايات المتحدة الأمريكية وفي بلاد ومناطق أخرى. App Store هو علامة تجارية لخدمة Apple Inc. Google هي علامة تجارية ملك لشركة Google LLC. Amazon، Alexa وجميع الشعارات التجارية المرتبطة بها هي علامات تجارية مملوكة لشركة Amazon أو Inc. أو الشركات التابعة لها.

DEVICE DETAILS, CONFIGURATION AND WEEE INFORMATION CAN BE DOWNLOADED IN PDF FORMAT FROM THE PRODUCT DATA SHEET ON www.vimar.com



DÉTAILS DU DISPOSITIF, CONFIGURATION ET INFORMATIONS DEEE À TÉLÉCHARGER AU FORMAT PDF À PARTIR DE LA FICHE PRODUIT SUR www.vimar.com



DETALLES DISPOSITIVO, CONFIGURACIÓN E INFORMACIÓNRAEDESCARGABLESENPDFDESDE LA FICHA DEL PRODUCTO EN www.vimar.com



DOWNLOAD DER GERÄTEDETAILS, KONFIGURATION UND WEEE-INFORMATIONEN ALS PDF VOM PRODUKTDATENBLATT AUF www.vimar.com VERFÜGBAR



ΛΕΠΤΟΜΕΡΕΙΕΣ ΣΧΕΤΙΚΑ ΜΕ ΤΟΝ ΜΗΧΑΝΙΣΜΟ, ΔΙΑΜΟΡΦΩΣΗ ΚΑΙ ΠΛΗΡΟΦΟΡΙΕΣ ΑΗΘΕ ΕΙΝΑΙ ΔΙΑΘΕΣΙΜΕΣ ΓΙΑ ΛΗΨΗ ΣΕ PDF ΑΠΟ ΤΟ ΔΕΛΤΙΟ ΠΡΟΪΟΝΤΟΣ ΣΤΗ ΔΙΕΥΘΥΝΣΗ www.vimar.com



يمكن تنزيل تفاصيل وشرح الجهاز والمعلومات التي تتعلق ببقايا الأجهزة الكهربائية والإلكترونية على شكل ملف بي دي أف من ورقة بيانات المنتج على الموقع www.vimar.com

