

ΜΠΡΟΣΤΙΝΗ ΠΛΕΥΡΑ

ΕΠΑΦΕΣ ΚΛΕΜΑΣ

30179.x

20179-19179
16629-14179



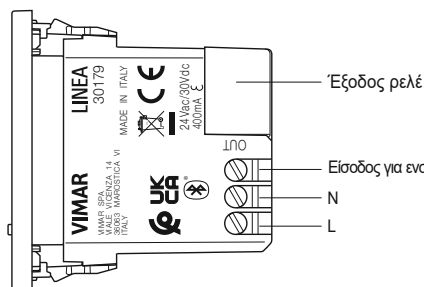
A+B

A: Πλήκτρο διαμόρφωσης



B A

B: Λυχνία LED διαμόρφωσης



Έξοδος ρελέ

Είσοδος για ενσύρματο πλήκτρο για ανάκληση σεναρίου ή έλεγχο μηχανισμού

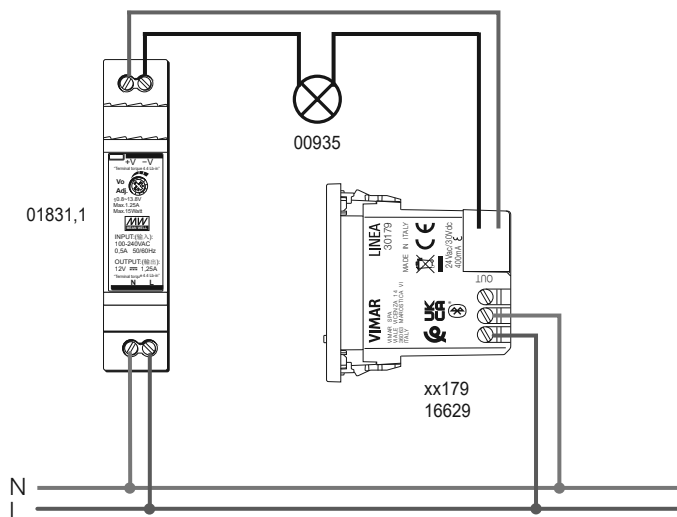
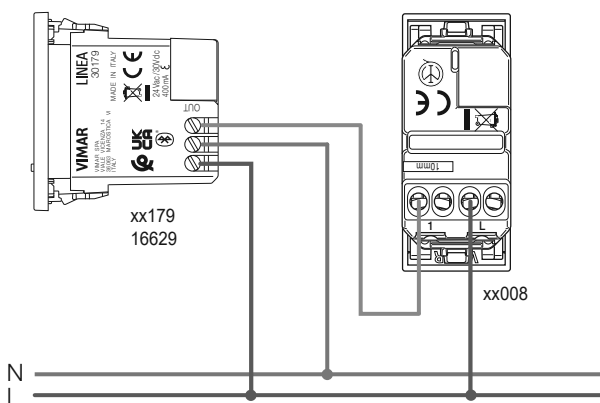
N

L

ΣΥΝΔΕΞΕΙΣ

1. Σύνδεση με κουμπί

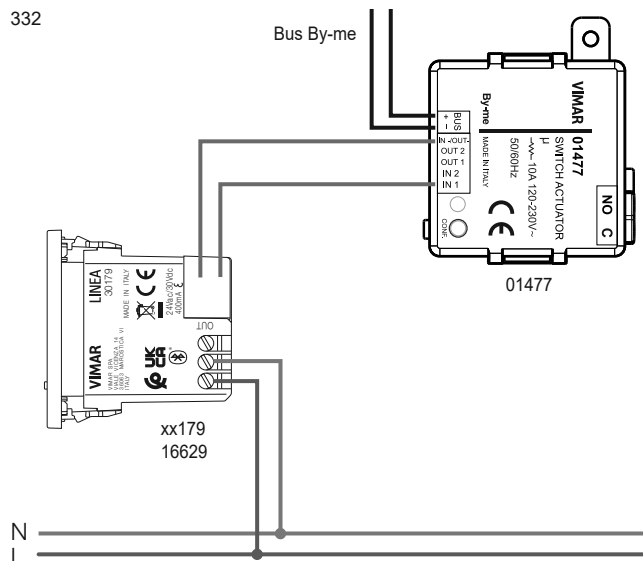
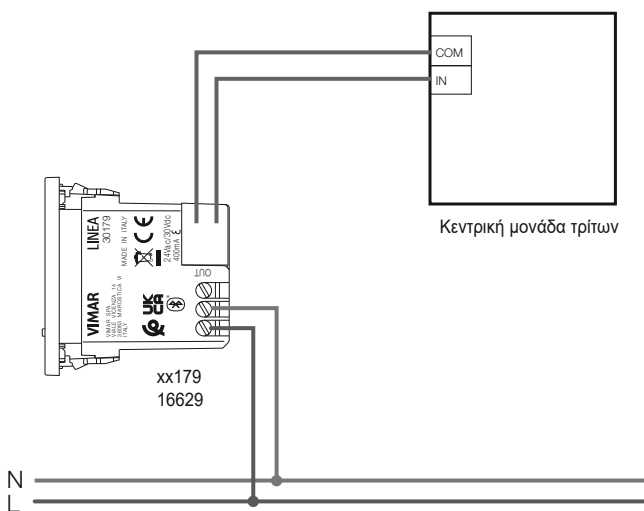
2. Σύνδεση με λαμπτήρα ενδεικτικής λυχνίας



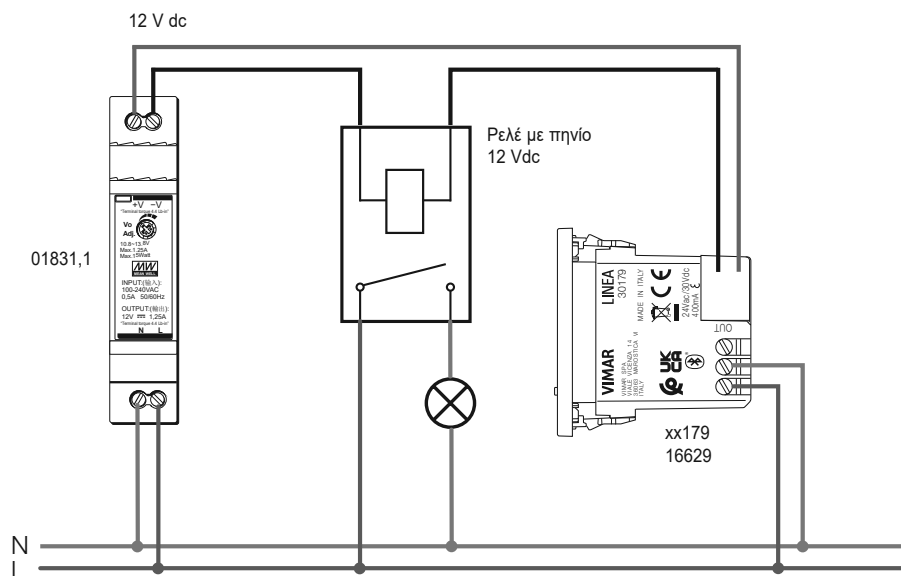
3. Σύνδεση με κεντρική μονάδα ελέγχου ή μηχανισμό με εισόδους χωρίς δυναμικό

3.1

332



4. Σύνδεση με ρελέ ισχύος για έλεγχο φορτίου υπό τάση δικτύου



ΣΗΜ. Γραφική αναπαράσταση σειράς Linea. Η θέση των επαφών κλέμας, των καλωδιώσεων και των λειτουργιών είναι επίσης ίδια για τις σειρές Eikon, Arkè Idea και Plana.