VIMAR

CATALOGUE **KITS**

français

ETVOX DOOR ENTRY

2 DUEFILI PLUS

IP

Kit Videocitofonico
Video door entry kit
Wi-Fi integrato / integrated
Pre-programmato
Pre-programmed
Monofamiliare
One-family
Display LCD 7"
VIMAR
IP
www.vimar.com
Main entrance
Call in progress
VIMAR

Kits portier-vidéo Due Fili Plus et IP.

La longue expérience Elvox dans le secteur des portiers-vidéo concentrée en un kit. Des solutions idéales pour répondre à tous les types d'installation et en mesure de simplifier la pose. Des kits d'autoconfiguration ou pré-programmés, à technologie Due Fili Plus ou IP, particulièrement performants en milieu résidentiel ou tertiaire.

Deux technologies, plusieurs avantages.

Tab 7 dispose de plusieurs technologies : Due Fili Plus et IP. Applicables des maisons individuelles aux grands complexes résidentiels ; simples à installer grâce à un kit d'autoconfiguration ou à travers des logiciels spécifiques ; elles fournissent un signal audio et vidéo de haute qualité assurant une détection optimale.

TAB 7
Hautes performances visuelles.

Extension illimitée.

Les installations visiophoniques peuvent supporter un nombre d'usagers illimité. L'extension est rapide et exploite les réseaux LAN déjà présents.

Interfaçage avec les systèmes pré-existants.

Le système portier-vidéo s'intègre au système CCTV IP et aux dispositifs SIP de tiers.

Assistance à distance.

La présence d'une connexion internet sur l'installation permettra d'accéder à distance aux paramètres du système pour les opérations d'entretien, de gestion et de diagnostic.

2 DUEFILI PLUS

TAB 7S
Évolué et toujours connecté.

Grande capacité.

Permet de réaliser des installations rassemblant jusqu'à 484 plaques de rue, 6400 postes intérieurs et 128 standards de conciergerie. Répétition possible sur 32 blocs.

TAB FREE
Le confort du mains-libres.

Haute qualité.

Le signal audio et vidéo est reproduit en très haute fidélité jusqu'à une distance de 1200 mètres entre une plaque de rue et un poste intérieur.

TAB jr.
Des prestations compactes.

Intégrabilité parfaite.

Due Fili Plus permet d'intégrer Tab 7 à d'anciennes installations sans ajout de câblages.

TAB 4,3
La haute définition chez soi.

Portiers vidéo et audio Tab : la nouvelle dimension du portier vidéo.

Tab 7S et Tab 7

Connexion Wi-Fi intégrée.

Grâce au Wi-Fi intégré au portier-vidéo Tab 7S, l'app permet de recevoir les appels arrivant de la plaque, de passer des appels intercommunicants, d'ouvrir la gâche, d'activer les services auxiliaires (éclairage des escaliers, mise en marche de l'arrosage, etc.), d'envoyer et de recevoir des messages de texte et de consulter les messages enregistrés.

Clavier capacitif et commandes tactiles.

Les modèles Tab présentent des touches affleurantes en accord avec le design minimaliste de tout le dispositif. Tab 7S dispose également de la fonction tactile : sensible et rapide, elle permet d'activer les commandes du bout des doigts.

Mains libres.

Tab Free signifie communiquer en toute liberté et dans un confort absolu, sans aucune contrainte. Ni câbles, ni combiné.

Tab Free

Plus plate, plus compacte, plus simple, la gamme Tab s'enrichit avec les portiers-vidéo Tab 7S, Tab 7, Tab 4,3, Tab Free et l'interphone TAB jr. qui représentent une innovation absolue grâce à l'écran LCD 7, 4,3 ou 3,5 pouces, au clavier capacitif, à la ligne ultra plate et au design contemporain et s'adaptent à toutes les situations.

Tab 4,3

Aspect.

Disponible en noir ou blanc : deux teintes intemporelles, traitées pour obtenir un effet de verre spécial, un look qui se fond à la perfection dans tous les intérieurs design.

Écran couleur.

Une définition parfaite et en couleurs pour recevoir les images extérieures sur un écran 7, 4,3 ou 3,5 pouces.

Clavier capacitif et commandes latérales.

Boutons et commandes encastrés. Aucune épaisseur n'interfère avec le design épuré de l'appareil. 8 fonctions, 4 de base et 4 programmables pour les appels intercommunicants ou les services auxiliaires.
Et, sur le modèle Tab Free, le réglage très convivial du volume sur le côté.

Sonneries.

10 sonneries différentes : il suffit de choisir votre mélodie préférée et de régler le volume en fonction de vos besoins et des applications.

Tab jr.

Petit par son nom et sa fonction : Tab jr. s'adresse à ceux qui n'utilisent pas la fonction vidéo. Ce dispositif uniquement vocal conserve tout de la technologie, de la qualité, du design et des fonctions de base de son « grand frère ».

Plaquettes série Pixel: un look résolument moderne qui ne passera pas inaperçu.

Plaquette en aluminium intemporelle, facile à assortir grâce à ses quatre finitions différentes. Indice de protection élevé contre les chocs, IK08, et les agents atmosphériques IP54.

Caméra avec optique grand angle.

Le module audio/vidéo est équipé d'une caméra avec optique grand angle, haute résolution de 525 TVL et large champ de vision (83° à la verticale et 104° à l'horizontale). Elle peut zoomer et balayer les points sur lesquels elle est pointée.

Fonction prothèse auditive pour malentendants et synthèse vocale pour mal ou non-voyants.

La première fonction est conçue pour aider les malentendants équipés de prothèses à interface magnétique de type D à écouter les conversations via le dispositif acoustique. La deuxième fonction offre aux mal ou non-voyants l'opportunité d'écouter un message vocal, reproduit pour chaque commande par la plaquette spécialement programmée à cet effet.

Design fonctionnel et ligne ultra plate.

Avec ses dimensions minimales qui mettent en valeur les formes, la plaquette peut être installée sur des montants métalliques. Pixel ne dépasse du mur que de 14 mm pour une largeur de 100 mm : Pixel est la solution idéale pour les espaces réduits.

Indications visuelles d'appels.

Une LED frontale signale les appels en cours et la communication active, l'activation de la commande de la gâche et la communication manquée si la ligne est occupée.

Jusqu'à 4 boutons-poussoirs en un seul module.

Le module audio ou audio/vidéo, le cœur même de la tablette, propose 4 boutons-poussoirs sur deux rangées, pour les installations de petites tailles.

Une seule matière, quatre finitions différentes.

En aluminium, en différentes finitions : gris, gris ardoise, blanc et gris anodisé.

Design flexible, modulaire, 1 à 84 boutons-poussoirs.

Pixel permet de créer des combinaisons adaptées aux besoins. En partant d'un, deux ou trois modules à la verticale, il est possible d'arriver à trois rangées à l'horizontale pour développer une composition de neuf modules. La plaque peut en outre être étendue jusqu'à 84 boutons sur deux rangées.

Plaquettes série 1300: spécialement conçues pour répondre à vos besoins.

Design doux et moderne, finition à l'épreuve des rayures. La série 1300 est réalisée en aluminium anodisé et électropoli de 1,8 mm d'épaisseur. À encastrer ou à monter en saillie, avec rétro-éclairage vert des LED pour être bien visibles, même la nuit.

Robustesse.

Plaquette en aluminium extrudé, 18/10 d'épaisseur. Masque frontal en technopolymère résistant aux chocs, avec finition décorative moulée à l'épreuve des rayures, résistant aux rayons UV et aux solvants agressifs. Châssis en tôle d'acier moulée simple 12/10.

Clavier modulaire.

Plaquettes personnalisables en fonction de vos besoins, en phase d'installation ou en cas d'expansion de l'installation par la suite, avec modules cache-trous et boutons à touches interchangeables. Deux ou trois modules de hauteur, avec une série d'accessoires.

Clavier rétro-éclairé.

Clavier alphanumérique et boutons rétro-éclairés uniformément avec LED vertes.

Polyvalence et modularité.

La plaque de base comporte une unité audio/vidéo et un module avec 1 bouton-poussoir et quatre modules cache-trous qui peuvent être remplacés par des boutons-poussoirs traditionnels. Vous pouvez ainsi créer le clavier souhaité, avec une combinaison infinie de plaques et de boutons-poussoirs. La série 1300 est également disponible avec un clavier alphanumérique.

Évolué, connecté et toujours avec vous.

Les systèmes portier-vidéo Vimar accueillent Tab 7 : un dispositif aux fonctions révolutionnaires et au design élégant. Les deux modèles disponibles, Tab 7 et Tab 7S, perpétuent toute la légèreté et la sobriété des lignes qui caractérisent tous les modèles de la série Tab. Pour compléter les fonctions traditionnelles du système portier-vidéo, Tab 7S offre la répétition d'appel sur smartphone et de nombreuses autres fonctions profitant de la wi-fi et de l'appli Video Door, garantissant ainsi un contrôle total même loin de chez vous. Le voilà ainsi tourné vers le futur.

Pour tout contrôler, même hors de chez vous.

Avec la connexion cloud, Tab 7S vous permet de commander à distance une simple réponse vidéo et plusieurs fonctions plus complexes d'une manière innovante et fonctionnelle. Vous pouvez dialoguer avec toutes les pièces de votre maison et intervenir sur plusieurs fonctions à travers votre smartphone, sans limites de distance. En voici quelques-unes.

Connexion Wi-Fi intégrée. Pour répondre au portier-vidéo à partir de n'importe quelle pièce de votre maison.

Les portiers-vidéos évolués Tab 7S avec wi-fi intégrée peuvent communiquer en temps réel avec un smartphone et une tablette à travers la nouvelle appli Video Door. Vos appels vidéo se gèrent du bout des doigts de la chambre à la cuisine, en toute liberté.

Appli Video Door, conçue pour vous simplifier la vie.

- Configuration immédiate.
- Interface intuitive et à personnaliser.
- Disponible sur le site Vimar ou sur les stores Apple et Google Play.

Download on the App Store

GET IT ON Google Play

Tab 7S
produit IoT

Répondez au portier-vidéo.

On sonne chez vous. Parlez avec votre visiteur où que vous soyez, sur votre smartphone ou votre tablette.

Ouvrir la grille.

Si vous n'êtes pas chez vous mais devez faire entrer quelqu'un dans votre propriété, un smartphone ou une tablette vous remplaceront.



Arroser le jardin.

Vous êtes loin de chez vous ou en vacances. Commandez le système d'arrosage du bout des doigts sur votre smartphone ou votre tablette.

Contrôler toutes les caméras.

Vous pouvez contrôler chaque recoin de votre domicile et vérifier ce qu'il s'y passe sur votre smartphone ou votre tablette.

Appels intercommunicants.

L'appli Video Door vous permet d'appeler Tab 7S de votre smartphone pour dialoguer immédiatement et directement avec votre maison.

Index général

GUIDE D'ACHAT page 12

KITS PORTIERS-VIDÉO IP page 14

KITS PORTIERS-VIDÉO ET INTERPHONES DUE FILI PLUS page 15

EXEMPLES D'INSTALLATION page 22

Indications

		Unité intérieure / Plaquette		Pixel	Série (avec 13K1)	Série (avec 1321)
				Encastrable	Encastrable et en saillie	Encastrable
IP	Video	Tab 7S IP 40607	Habitation monofamiliale	K40607.01	-	-
			Habitation bifamiliale	Voir page 14	-	-
2 DUEFILI PLUS	Video	Tab 7S 40507	Habitation monofamiliale	K40507.01	K40507/M	-
			Habitation bifamiliale	Voir page 15	Voir page 18	-
		Tab 7 40505	Habitation monofamiliale	K40505.01	K40505/M	-
			Habitation bifamiliale	Voir page 15	Voir page 18	-
		Tab Free 7539	Habitation monofamiliale	K7539.01	7539/M *	7539/K
			Habitation bifamiliale	Voir page 16	7539/M2 *	Voir page 21
		Tab 4,3" 7549	Habitation monofamiliale	K7549.01	7549/M *	7549/K
			Habitation bifamiliale	Voir page 16	7549/M2 *	Voir page 21
	Audio	Tab jr. 7509	Habitation monofamiliale	K7509.01	-	-
			Habitation bifamiliale	Voir page 17	-	-

***** Le boîtier encastrable est déjà fourni dans la livraison.

Pour trois et quatre usagers, consulter les tableaux en annexe (pages 14, 15, 16, 17 et 21).

Kit Audio et audio/vidéo - IP

Kit portier vidéo habitation monofamiliale

▲ **K40607.01**
Kit composition:
- 1 portier-vidéo mains-libres (Tab 7S IP 40607), blanc avec Wi-Fi integré pour le contrôle à distance de l'appel avec smartphone;
- 1 boîtier électronique audio/vidéo de couleur grand-angle (41006);
- 1 plaque d'entrée Pixel 1 module, gris (41131.01), se composant d'un module frontal audio/vidéo (41104.01), avec 1 bouton d'appel (41110) et boîtier encastrable (9191)

Appli **Video Door** disponible sur le site Vimar ou sur les stores Apple et Google Play

Composants supplémentaires d'extension du kit K40607.01 pour une habitation quadrifamiliale

Type	Kit vidéo K40607.01	Tab 7S IP 40607	Bouton axial simple Pixel 41110	Bouton à bascule simple Pixel 41111
Habitation bifamiliale	1	1	1	-
Version trifamiliale	1	2	-	1
Habitation quadrifamiliale	1	3	-	2

▲ Pour les disponibilités, contacter le réseau commercial

Kit Audio et audio/vidéo - Due Fili Plus

Kit portier vidéo habitation monofamiliale

▲ **K40507.01**
Kit composition:
- 1 portier-vidéo mains-libres (Tab 7S 40507), blanc avec Wi-Fi integré pour le contrôle à distance de l'appel avec smartphone;
- 1 boîtier électronique audio/vidéo (41003);
- 1 plaque d'entrée Pixel 1 module, gris (41131.01), se composant d'un module frontal audio/vidéo (41103.01), avec 1 bouton d'appel (41110) et boîtier encastrable (9191);
- 1 alimentation (6922.1)

▲ **K40505.01**
Kit composition:
- 1 portier-vidéo mains-libres (Tab 7 40505), blanc;
- 1 boîtier électronique audio/vidéo (41003);
- 1 plaque d'entrée Pixel 1 module, gris (41131.01), se composant d'un module frontal audio/vidéo (41103.01), avec 1 bouton d'appel (41110) et boîtier encastrable (9191);
- 1 alimentation (6922.1)

Appli **Video Door** disponible sur le site Vimar ou sur les stores Apple et Google Play

Download on the App Store | DISPONIBILE SU Google Play

Composants supplémentaires d'extension du kit K40507.01 pour une habitation quadrifamiliale

Type	Kit vidéo K40507.01	Tab 7S 40507	Bouton axial simple Pixel 41110	Bouton à bascule simple Pixel 41111	Distributeur Vidéo pour connexion en étoile 692D (voir schéma page 26)
Habitation bifamiliale	1	1	1	-	1 (option)
Version trifamiliale	1	2	-	1	1 (option)
Habitation quadrifamiliale	1	3	-	2	1 (option)

Composants supplémentaires d'extension du kit K40505.01 pour une habitation quadrifamiliale

Type	Kit vidéo K40505.01	Tab 7 40505	Bouton axial simple Pixel 41110	Bouton à bascule simple Pixel 41111	Distributeur Vidéo pour connexion en étoile 692D (voir schéma page 26)
Habitation bifamiliale	1	1	1	-	1 (option)
Version trifamiliale	1	2	-	1	1 (option)
Habitation quadrifamiliale	1	3	-	2	1 (option)

Kit Audio et audio/vidéo - Due Fili Plus

Kit portier vidéo habitation monofamiliale

K7539.01
Kit composition:
- 1 interphone vidéo mains libres série Tab avec moniteur LCD 3,5" (Tab Free 7539);
- 1 boîtier électronique audio/vidéo (41003);
- 1 plaque d'entrée Pixel 1 module, gris (41131.01), se composant d'un module frontal audio/vidéo (41103.01), avec 1 bouton d'appel (41110) et boîtier encastrable (9191);
- 1 alimentation (6922.1)

K7549.01
Kit composition:
- 1 interphone vidéo Tab avec combiné et moniteur LCD 4,3" (7549);
- 1 boîtier électronique audio/vidéo (41003);
- 1 plaque d'entrée Pixel 1 module, gris (41131.01), se composant d'un module frontal audio/vidéo (41103.01), avec 1 bouton d'appel (41110) et boîtier encastrable (9191);
- 1 alimentation (6922.1)

Composants supplémentaires d'extension du kit K7539.01 pour une habitation quadrifamiliale

Type	Kit vidéo K7539.01	Tab Free 7539	Bouton axial simple Pixel 41110	Bouton à bascule simple Pixel 41111	Distributeur Vidéo pour connexion en étoile 692D (voir schéma page 26)
Habitation bifamiliale	1	1	1	-	1 (option)
Version trifamiliale	1	2	-	1	1 (option)
Habitation quadrifamiliale	1	3	-	2	1 (option)

Composants supplémentaires d'extension du kit K7549.01 pour une habitation quadrifamiliale

Type	Kit vidéo K7549.01	Tab 4,3" 7549	Bouton axial simple Pixel 41110	Bouton à bascule simple Pixel 41111	Distributeur Vidéo pour connexion en étoile 692D (voir schéma page 26)
Habitation bifamiliale	1	1	1	-	1 (option)
Version trifamiliale	1	2	-	1	1 (option)
Habitation quadrifamiliale	1	3	-	2	1 (option)

▲ Pour les disponibilités, contacter le réseau commercial

Kit Audio et audio/vidéo - Due Fili Plus

Kit portier audio habitation monofamiliale

K7509.01
Kit composition:
- 1 interphone Tab (Tab jr. 7509);
- 1 boîtier électronique audio (41000);
- 1 plaque d'entrée Pixel 1 module, gris (41131.01), se composant d'un module audio frontal (41100.01), avec 1 bouton d'appel (41110) et boîtier encastrable (9191);
- 1 alimentation (40101)

Composants supplémentaires d'extension du kit K7509.01 pour une habitation quadrifamiliale

Type	Kit audio K7509.01	Tab jr. 7509	Bouton axial simple Pixel 41110	Bouton à bascule simple Pixel 41111
Habitation bifamiliale	1	1	1	-
Version trifamiliale	1	2	-	1
Habitation quadrifamiliale	1	3	-	2

Kit Audio et audio/vidéo - Due Fili Plus

Kit portier vidéo habitation monofamiliale

▲ K40507/M
Kit composition:
- 1 portier-vidéo mains-libres (Tab 7S 40507), blanc avec Wi-Fi integré pour le contrôle à distance de l'appel avec smartphone;
- 1 boîtier électronique audio/vidéo (13F2);
- 1 plaquette en aluminium anodisé et électropoli série 1300, avec boîtiers à monter en saillie ou encastrables, 1 bouton d'appel (13K1 + 91K1), et 2ème bouton supplémentaire (R131);
- 1 alimentation (6922.1)

▲ K40505/M
Kit composition:
- 1 portier-vidéo mains-libres (Tab 7 40505), blanc;
- 1 boîtier électronique audio/vidéo (13F2);
- 1 plaquette en aluminium anodisé et électropoli série 1300, avec boîtiers à monter en saillie ou encastrables, 1 bouton d'appel (13K1 + 91K1), et 2ème bouton supplémentaire (R131);
- 1 alimentation (6922.1)

Appli **Video Door** disponible sur le site Vimar ou sur les stores Apple et Google Play

Download on the App Store — DISPONIBILE SU Google Play

Composants supplémentaires d'extension du kit K40507/M pour une habitation bifamiliale

Type	Kit vidéo K40507/M	Tab 7S 40507	Bouton supplémentaire R131 (compris dans le kit)	Distributeur Vidéo pour connexion en étoile 692D (voir schéma page 26)
Habitation bifamiliale	1	1	-	1 (option)

Composants supplémentaires d'extension du kit K40505/M pour une habitation bifamiliale

Type	Kit vidéo K40505/M	Tab 7 40505	Bouton supplémentaire R131 (compris dans le kit)	Distributeur Vidéo pour connexion en étoile 692D (voir schéma page 26)
Habitation bifamiliale	1	1	-	1 (option)

▲ Pour les disponibilités, contacter le réseau commercial

Kit Audio et audio/vidéo - Due Fili Plus

Kit portier vidéo habitation monofamiliale

7539/M
Kit comprises:
- 1 interphone vidéo mains libres série Tab avec moniteur LCD 3,5" (Tab Free 7539);
- 1 boîtier électronique audio/vidéo (13F2);
- 1 plaquette en aluminium anodisé et électropoli série 1300, avec boîtiers à monter en saillie ou encastrables, 1 bouton d'appel (13K1 + 91K1), et 2ème bouton supplémentaire (R131);
- 1 alimentation (6922.1)

7549/M
Kit comprises:
- 1 interphone vidéo Tab avec combiné et moniteur LCD 4,3" (7549);
- 1 boîtier électronique audio/vidéo (13F2);
- 1 plaquette en aluminium anodisé et électropoli série 1300, avec boîtiers à monter en saillie ou encastrables, 1 bouton d'appel (13K1 + 91K1), et 2ème bouton supplémentaire (R131);
- 1 alimentation (6922.1)

Kit Audio et audio/vidéo - Due Fili Plus

Kit portier vidéo habitation bifamiliale

▲ 7539/M2
Kit comprises:
- 2 interphones vidéo mains libres série Tab avec moniteur LCD 3,5" (Tab Free 7539);
- 1 boîtier électronique audio/vidéo (13F2);
- 1 plaquette en aluminium anodisé et électropoli série 1300, avec boîtiers à monter en saillie ou encastrables, 2 boutons d'appel (13K1 + R131 + 91K1);
- 1 alimentation (6922.1)

7549/M2
Kit comprises:
- 2 interphones vidéo Tab avec combiné et moniteur LCD 4,3" (7549);
- 1 boîtier électronique audio/vidéo (13F2);
- 1 plaquette en aluminium anodisé et électropoli série 1300, avec boîtiers à monter en saillie ou encastrables, 2 boutons d'appel (13K1 + R131 + 91K1);
- 1 alimentation (6922.1)

▲ Pour les disponibilités, contacter le réseau commercial

Kit Audio et audio/vidéo - Due Fili Plus

Kit portier vidéo habitation monofamiliale

7539/K
Kit composition:
- 1 interphone vidéo mains libres série Tab avec moniteur LCD 3,5" (Tab Free 7539);
- 1 boîtier électronique audio/vidéo (13F5);
- 1 plaquette encastrable en aluminium anodisé et électropoli série 1300 avec 1 bouton d'appel (1321 + 9192);
- 1 alimentation (6922.1)

7549/K
Kit composition:
- 1 interphone vidéo Tab avec combiné et moniteur LCD 4,3" (7549);
- 1 boîtier électronique audio/vidéo (13F5);
- 1 plaquette encastrable en aluminium anodisé et électropoli série 1300 avec 1 bouton d'appel (1321 + 9192);
- 1 alimentation (6922.1)

Composants supplémentaires d'extension du kit 7539/K pour une habitation quadrifamiliale

Type	Kit vidéo 7539/K	Tab Free 7539	Bouton 1300 R131	Distributeur Vidéo pour connexion en étoile 692D (voir schéma page 26)
Habitation bifamiliale	1	1	1	1 (option)
Version trifamiliale	1	2	2	1 (option)
Habitation quadrifamiliale	1	3	3	1 (option)

Composants supplémentaires d'extension du kit 7549/K pour une habitation quadrifamiliale

Type	Kit vidéo 7549/K	Tab 4,3" 7549	Bouton 1300 R131	Distributeur Vidéo pour connexion en étoile 692D (voir schéma page 26)
Habitation bifamiliale	1	1	1	1 (option)
Version trifamiliale	1	2	2	1 (option)
Habitation quadrifamiliale	1	3	3	1 (option)

Exemples d’installation

SYSTÈME PORTIER-VIDÉO page 24

IP

SYSTÈME PORTIER-VIDÉO page 25

2 DUEFILI PLUS

CONNEXION EN ÉTOILE AVEC DISTRIBUTEUR VIDÉO page 26

2 DUEFILI PLUS

SYSTÈME DE PORTIER AUDIO page 27

2 DUEFILI PLUS

Exemples d'installation - IP

Système portier-vidéo

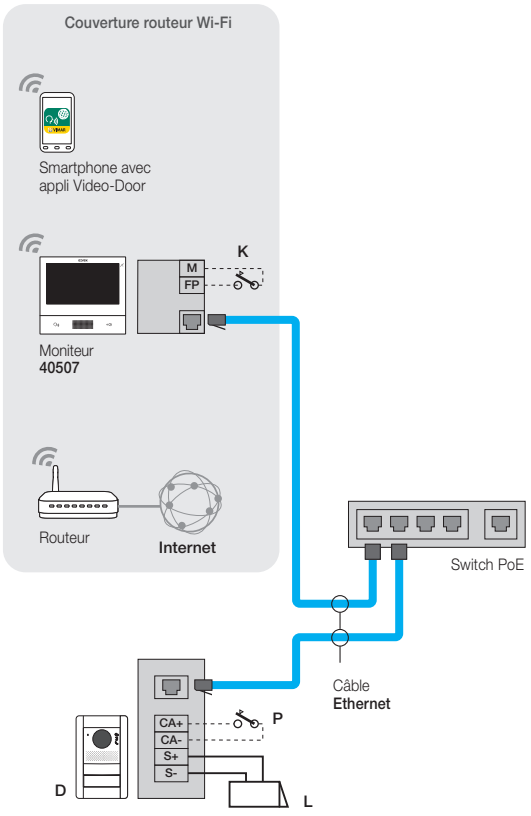

D - Plaquette vidéo avec bouton-poussoir série Pixel
K - Bouton-poussoir appel porte palière
L - Gâche électrique 12 V
P - Commande d'ouverture de porte

Section minimale de conducteur (mm²)	
Gâche électrique	1,5 mm²
Autre	1 mm²

SC_02_IP_001

Exemples d'installation - Due Fili Plus

Système portier-vidéo

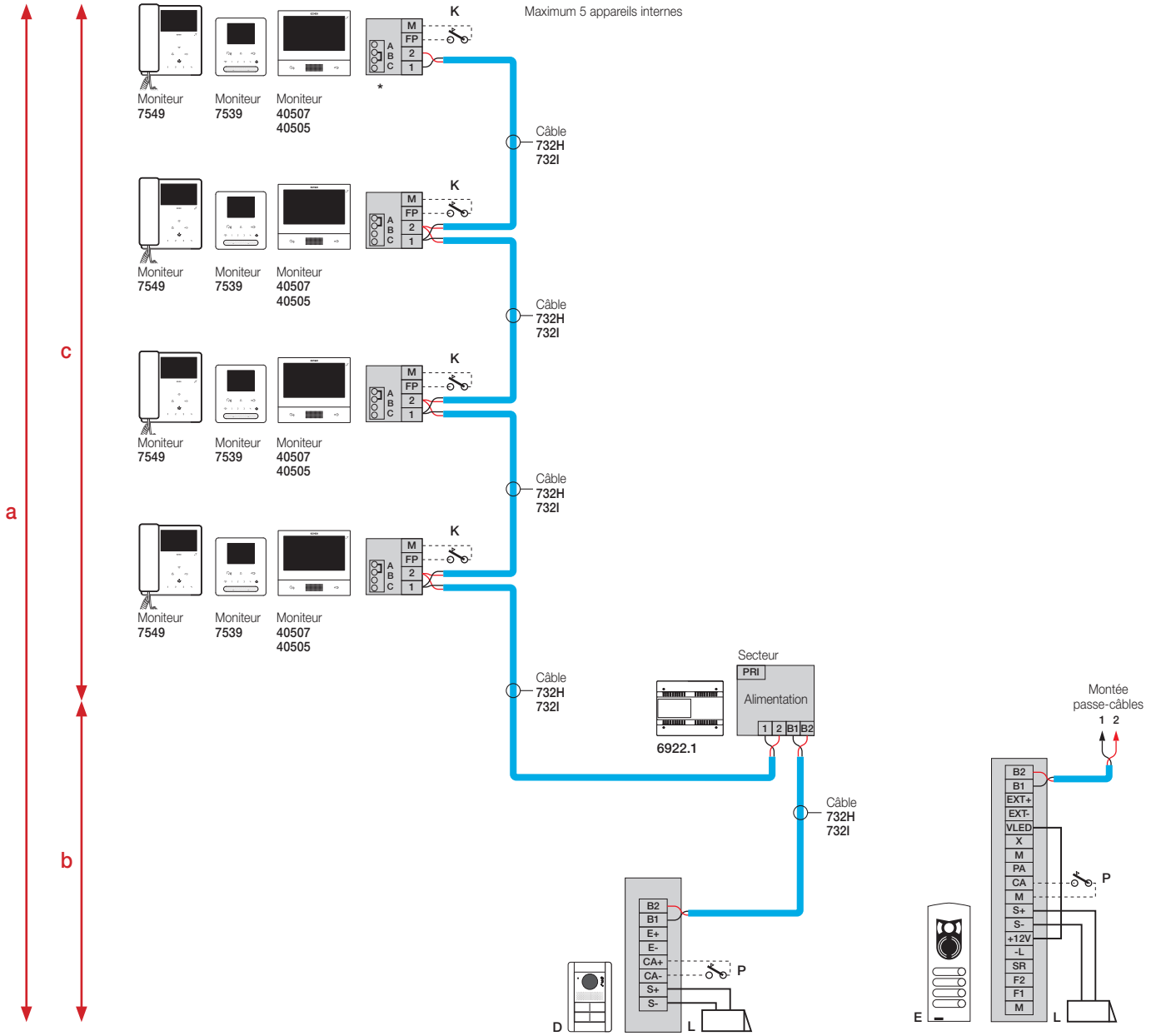

D - Plaquette vidéo avec bouton-poussoir série Pixel
E - Plaquette vidéo avec bouton-poussoir série 1300
K - Bouton-poussoir appel porte palière
L - Gâche électrique 12 V
P - Commande d'ouverture de porte

Section minimale de conducteur (mm²)	
Gâche électrique	1,5 mm²
Autre : -, +U, +I (β)	1 mm²

(β) L'alimentation supplémentaire 6923 doit être installée aussi près que possible de l'appareil auquel elle est connectée.

a - Distance max. entre l'unité externe et interne la plus éloignée
b - Distance max. entre la plaquette et l'alimentation
c - Distance max. entre l'alimentation et l'unité interne la plus éloignée

*** BORNES BUS**

Cette note concerne tous les appareils à terminaison BUS ou commutateur DIP, identifié par les lettres 'ABC' imprimées et marqué par un * dans les schémas de câblage.
Pour l'adaptation correcte de la ligne, appliquer la règle suivante :
- Maintenir la position 'A' si le BUS entre et sort du dispositif ;
- Passer en position 'B' (câble Elvox) ou en position 'C' (câble à paires torsadées CAT5) si la ligne BUS se termine dans l'appareil proprement dit.

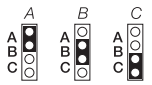

"A" = Aucune terminaison
"B" = Terminaison 100 Ohm
"C" = Terminaison 50 Ohm

Installations avec distributeur passif 692D
TOUJOURS utiliser la sortie 1 sur le distributeur de type 692D (le seul sans cavalier de terminaison).
Pour terminaison de type 692D :
- Si les sorties 'OUT', '2', '3' ou '4' ne sont pas utilisées, CONSERVER le cavalier sur le connecteur 'TOUT', 'T2, 'T3' ou 'T4'.
- Le connecteur 'TOUT' par défaut est en position '100' (câble Elvox), le placer en position '50' uniquement en cas d'utilisation d'un câble à paires torsadées CAT5.

Type de câble	Distance max. a	Distance max. b	Distance max. c	Longueur de câble max.
732I ou 732H	700 m	250 m	500 m	2000 m
Cat.5 ou Cat.6	570 m	200 m	400 m	2000 m
Paire torsadée téléphone	120 m	40 m	80 m	2000 m
Simple > 0,2 mm²	50 m			100 m

SC_02_DF_032

Exemples d'installation - Due Fili Plus

Connexion en étoile avec distributeur vidéo

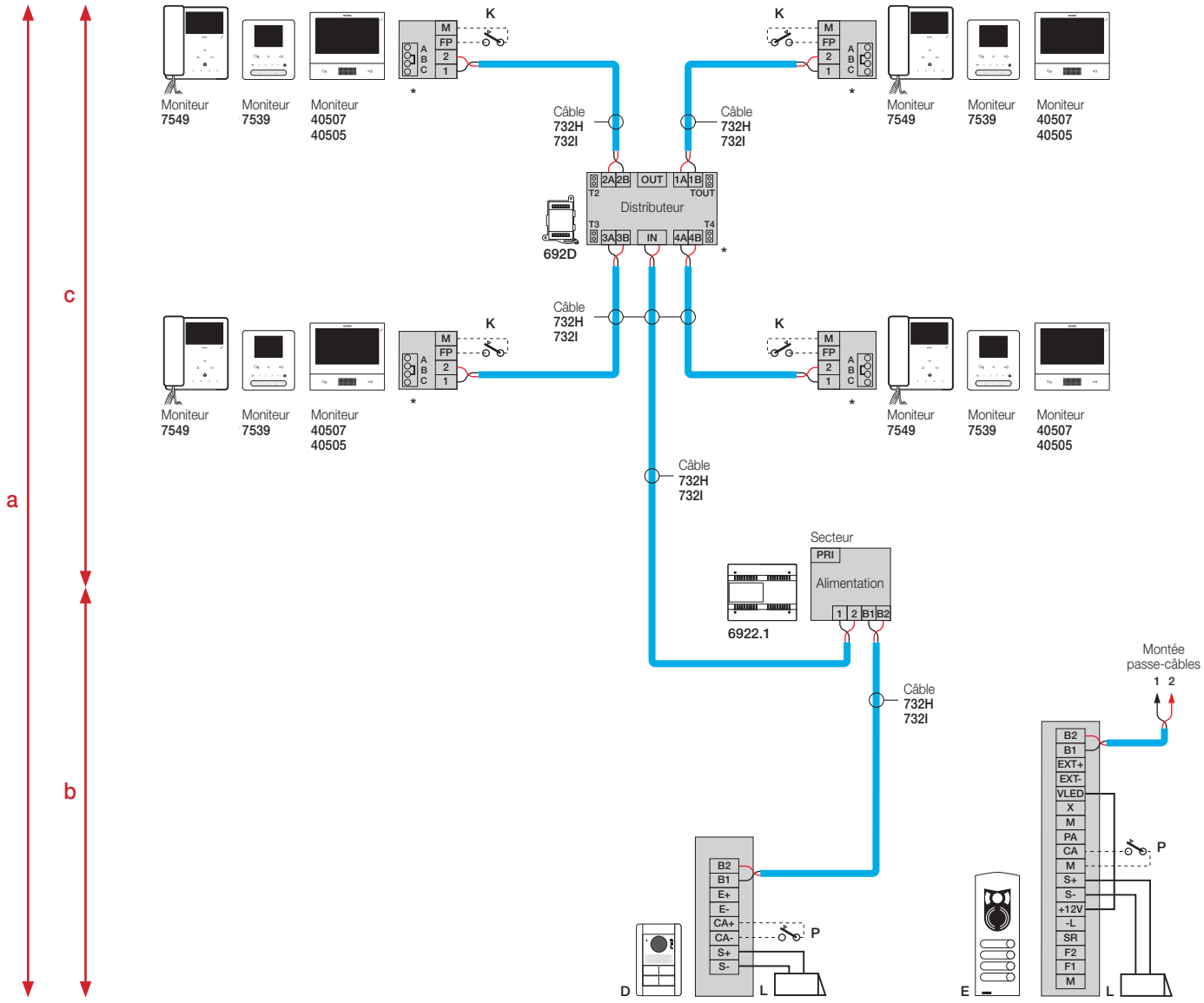

D - Plaquette vidéo avec bouton-poussoir série Pixel
E - Plaquette vidéo avec bouton-poussoir série 1300
K - Bouton-poussoir appel porte palière
L - Gâche électrique 12 V
P - Commande d'ouverture de porte

Section minimale de conducteur (mm²)	
Gâche électrique	1,5 mm²
Autre : -, +U, +I (β)	1 mm²

(β) L'alimentation supplémentaire 6923 doit être installée aussi près que possible de l'appareil auquel elle est connectée.

a - Distance max. entre l'unité externe et interne la plus éloignée
b - Distance max. entre la plaquette et l'alimentation
c - Distance max. entre l'alimentation et l'unité interne la plus éloignée

*** BORNES VUS**

Cette note concerne tous les appareils à terminaison BUS ou commutateur DIP, identifié par les lettres 'ABC' imprimées et marqué par un * dans les schémas de câblage.
Pour l'adaptation correcte de la ligne, appliquer la règle suivante :
- Maintenir la position 'A' si le BUS entre et sort du dispositif ;
- Passer en position 'B' (câble Elvox) ou en position 'C' (câble à paires torsadées CAT5) si la ligne BUS se termine dans l'appareil proprement dit.

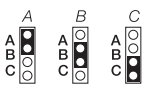

"A" = Aucune terminaison
"B" = Terminaison 100 Ohm
"C" = Terminaison 50 Ohm

Installations avec distributeur passif 692D
TOUJOURS utiliser la sortie 1 sur le distributeur de type 692D (le seul sans cavalier de terminaison).
Pour terminaison de type 692D :
- Si les sorties 'OUT', '2', '3' ou '4' ne sont pas utilisées, CONSERVER le cavalier sur le connecteur 'TOUT', 'T2, 'T3' ou 'T4'.
- Le connecteur 'TOUT' par défaut est en position '100' (câble Elvox), le placer en position '50' uniquement en cas d'utilisation d'un câble à paires torsadées CAT5.

Type de câble	Distance max. a	Distance max. b	Distance max. c	Longueur de câble max.
732I ou 732H	320 m	250 m	150 m	2000 m
Cat.5 ou Cat.6	250 m	200 m	120 m	2000 m
Paire torsadée téléphone	100 m	40 m	60 m	2000 m
Simple > 0,2 mm²	50 m			100 m

Tableau en rapport avec le schéma configuré avec 1 unité externe, 4 unités internes activées séparément, l'alimentation et le distributeur vidéo.

SC_02_DF_033

Exemples d'installation - Due Fili Plus

Système de portier audio

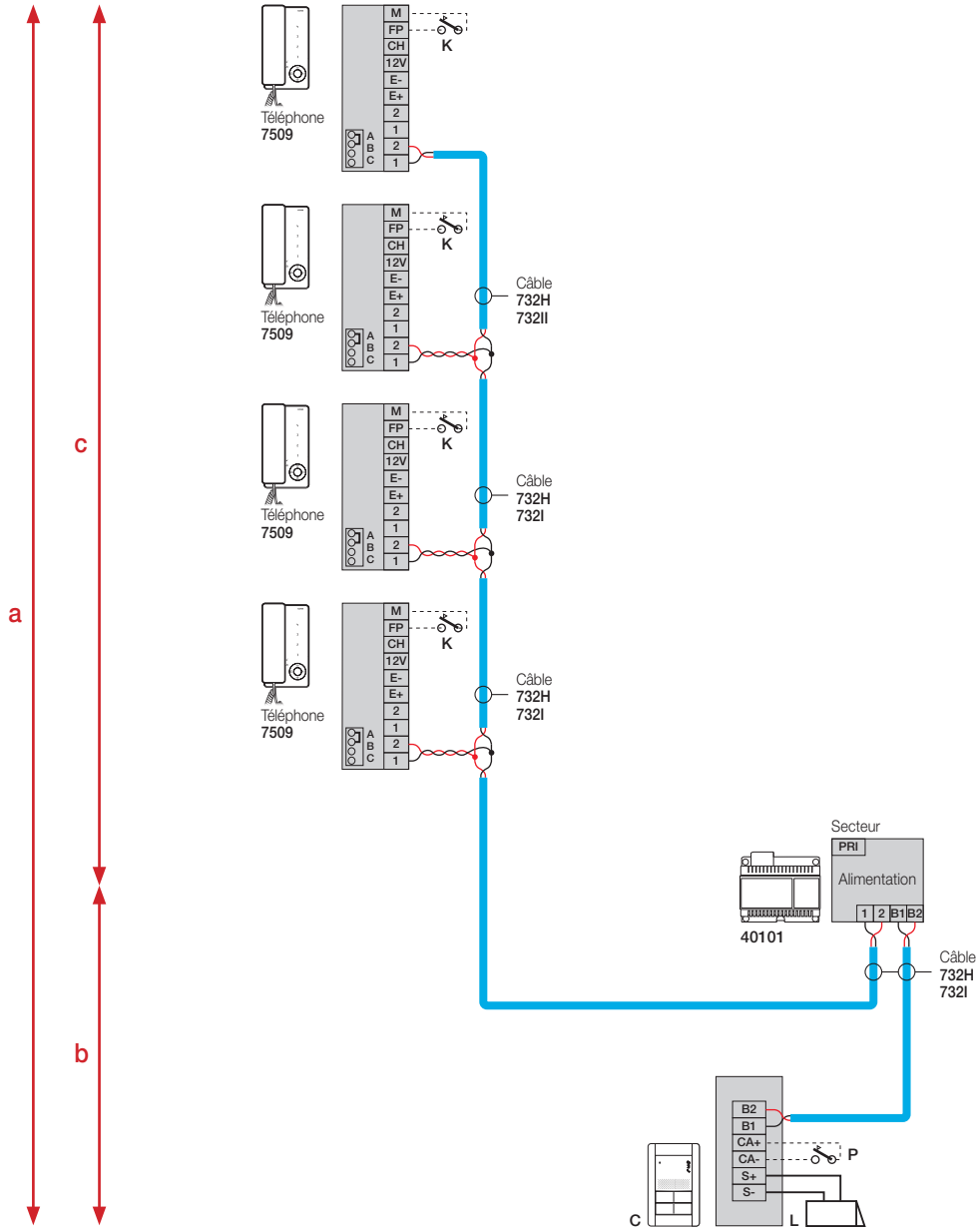

C - Plaquette audio avec bouton-poussoir série Pixel
K - Bouton-poussoir appel porte palière
L - Gâche électrique 12 V
P - Commande d'ouverture de porte

Section minimale de conducteur (mm²)	
Gâche électrique	1,5 mm²
Autre : -, +U, +I (β)	1 mm²

(β) L'alimentation supplémentaire 6923 doit être installée aussi près que possible de l'appareil auquel elle est connectée.

a - Distance max. entre l'unité externe et interne la plus éloignée
b - Distance max. entre la plaquette et l'alimentation
c - Distance max. entre l'alimentation et l'unité interne la plus éloignée

Type de câble	Distance max. a	Distance max. b	Distance max. c	Longueur de câble max.
732I ou 732H	850 m	250 m	500 m	2000 m
Cat.5 ou Cat.6	700 m	200 m	400 m	2000 m
Paire torsadée téléphone	120 m	40 m	80 m	2000 m
Simple > 0,2 mm²	50 m			100 m

Tableau en rapport avec le schéma représentant les unités internes activées séparément.

SC_01_DF_011

Vimar se réserve le droit de modifier les caractéristiques de produits mentionnés à tout moment et sans aucun préavis.
Pour des raisons de mise en page, le photos et les dessins des articles ne sont pas représentés en proportions équivalentes.

B.C17056 FR 1710
8007352573079

VIMAR

Viale Vicenza, 14
36063 Marostica VI - Italy
Tel. +39 0424 488 600
Fax +39 0424 488 709

www.vimar.com